

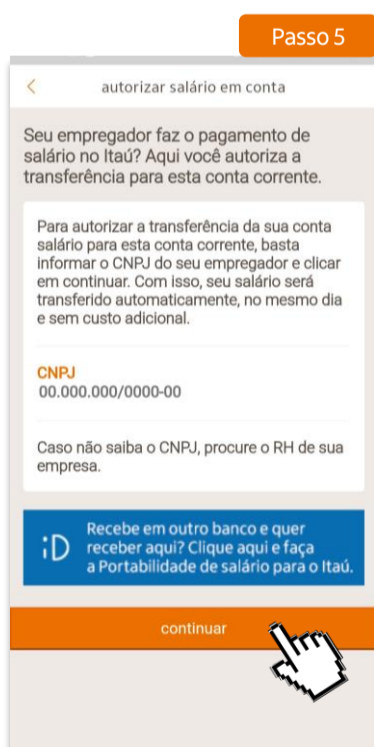
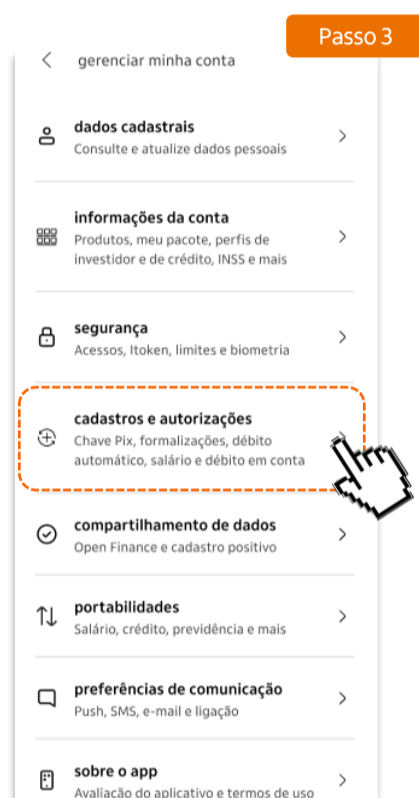
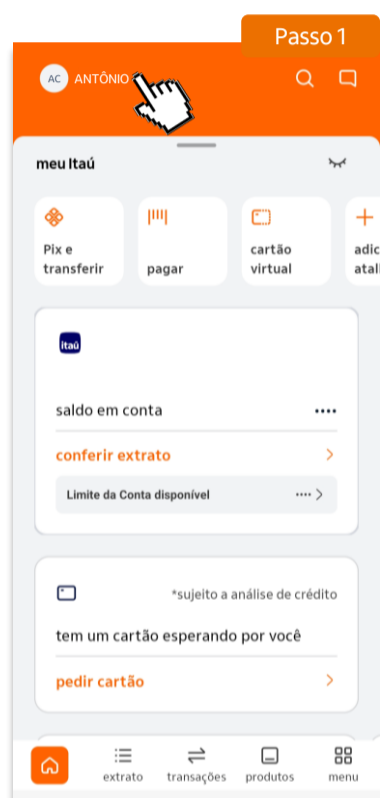
## O Itaú é o novo parceiro da prefeitura!

Se você já é cliente Itaú e possui uma conta corrente ativa no banco, pode receber o salário nesta conta e ter acesso a todos os benefícios desta parceria.

Basta realizar a vinculação do CNPJ do órgão em que você trabalha na sua conta corrente por uma das rotas abaixo:

### App Itaú no celular:

Clicar em seu nome > Engrenagem > Cadastros e autorizações > Autorizar salário em conta > Informar o CNPJ > Continuar > Confirme os dados > Digite a senha do seu cartão.





## Itaú na Internet:

Menu > Clique em “Conta Corrente” > na rota Salário > Habilitar recebimento de salário na conta corrente > Informar o CNPJ > Continuar > Confirme os dados > Digite a senha do seu cartão.

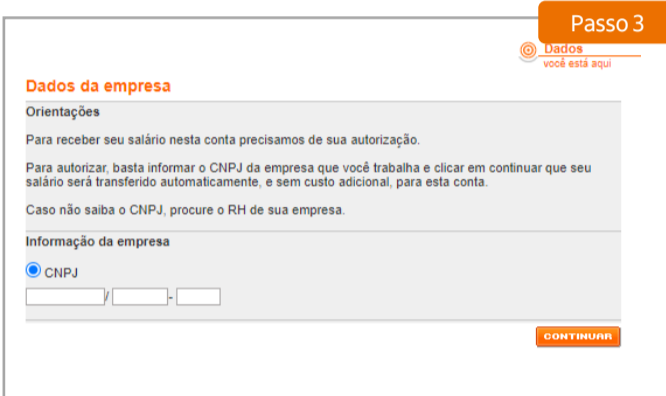
Passo 1



Passo 2



Passo 3

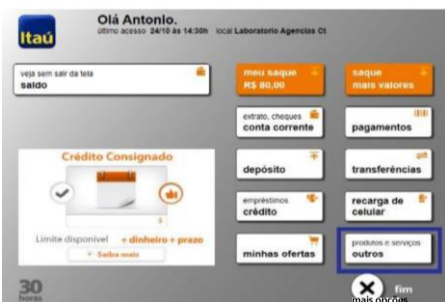


Passo 4



## Caixa Eletrônico Itaú:

Na tela inicial clique em “Produtos e Serviços – Mais opções” > Cadastro recebimento de salário > Clique em “Sim” > informar o CNPJ > Confirme o cadastro > Digite a senha do seu cartão.



**Importante:** Para ter acesso aos benefícios acordados em Folha é necessário que o seu pacote atual se enquadre nos elegíveis à isenção e que você não tenha plano de vantagens contratado.

Pacotes Elegíveis:

Itaú Agências: Padronizado II, Padronizado III, Itaú Pacote 3.0 e Padronizado IV;

Itaú Uniclass: Conta Itaú Uniclass;

Itaú Personalité: Personalité Multiconta Plus e Personalité Multiconta Maxi.

Caso o seu pacote atual seja diferente dos elegíveis a isenção, ou você tenha cadastrado o Plano de Vantagens, realize a alteração pelo app Itaú através do chat, acessando o *menu > atendimento > chat > conta corrente* e envie a mensagem "alteração de pacote" ou "cancelar plano de vantagens".

Se preferir, entre em contato na central 30Horas pelo telefone: **4004-4828** (capitais e regiões metropolitanas) ou **0800 970 4828** (outras localidades) e siga as instruções para falar com um atendente ou acione seu gerente para realizar os ajustes.