

# RELATÓRIO TRIMESTRAL DE ARRECADAÇÃO

---

3º Trimestre de  
2020

**Relatório Trimestral de Arrecadação – 3º Trimestre de 2020**

Secretário de Administração, Receita e Tributação

**Hailson Alves Ramalho**

Equipe Técnica

**Roberta Amorim da Cruz Streva** - Auditora Fiscal

**Vinicius Ildefonso de Souza** - Auditor Fiscal

**Wanderson Quintã Torres** - Auditor Fiscal

## **APRESENTAÇÃO**

O presente documento foi elaborado visando dar transparência as finanças públicas, como pressuposto da Administração Pública, e determinada pela Constituição da República Federativa do Brasil em seus artigos 5º, XXXIII, e 37; pela Lei nº 12.527 de 2011 – Lei de Acesso à Informação; pela Lei municipal nº 1.687 de 2018 e ainda tendo como norte a Lei de Responsabilidade Fiscal – Lei nº 101 de 2000, que estabeleceu como dever a gestão planejada e transparente.

O Relatório de Arrecadação Trimestral é mais um de um conjunto de instrumentos da Auditoria Tributária, como o Portal da Receita e Tributação, o Planejamento Anual de Auditoria Tributária e o Plano Estratégico da Administração Tributária, que são voltados ao planejamento, gestão e transparência ativa da Administração Tributária.

O objetivo da divulgação é fornecer informações para os tomadores de decisão da Administração Pública, o Poder Legislativo e aos cidadãos, da arrecadação das principais receitas do município, seguindo as diretrizes estabelecidas pela Lei de Acesso à Informação, principalmente no tocante a divulgação de informações de interesse público, independentemente de solicitações e ao desenvolvimento do controle social da administração pública.

Pretende-se divulgar o Relatório Trimestral de Arrecadação trinta dias após o final do respectivo trimestre.

O presente relatório – Relatório Trimestral de Arrecadação do 3º trimestre de 2020 – deveria ser publicado em 30 de outubro, mas foi postergado em virtude dos impedimentos impostos pela legislação eleitoral.

Deve-se ressaltar que, em virtude de algumas inconsistências dos sistemas de arrecadação e contabilidade da Prefeitura, pode haver distorções nos dados. Estas divergências ocorrem porque os dados apresentados antecedem eventuais ajustes realizados posteriormente, como estornos, valores ressarcidos/restituídos, incorreções de lançamentos bancários, entre outros.

**I – RECEITA CORRENTE LÍQUIDA - RCL**

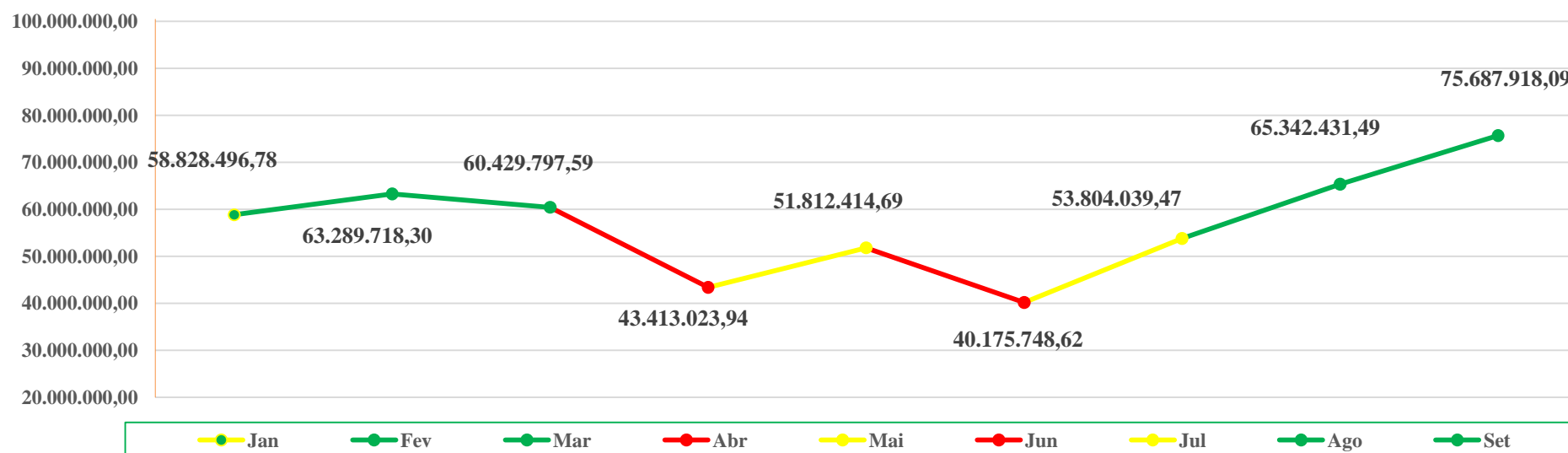
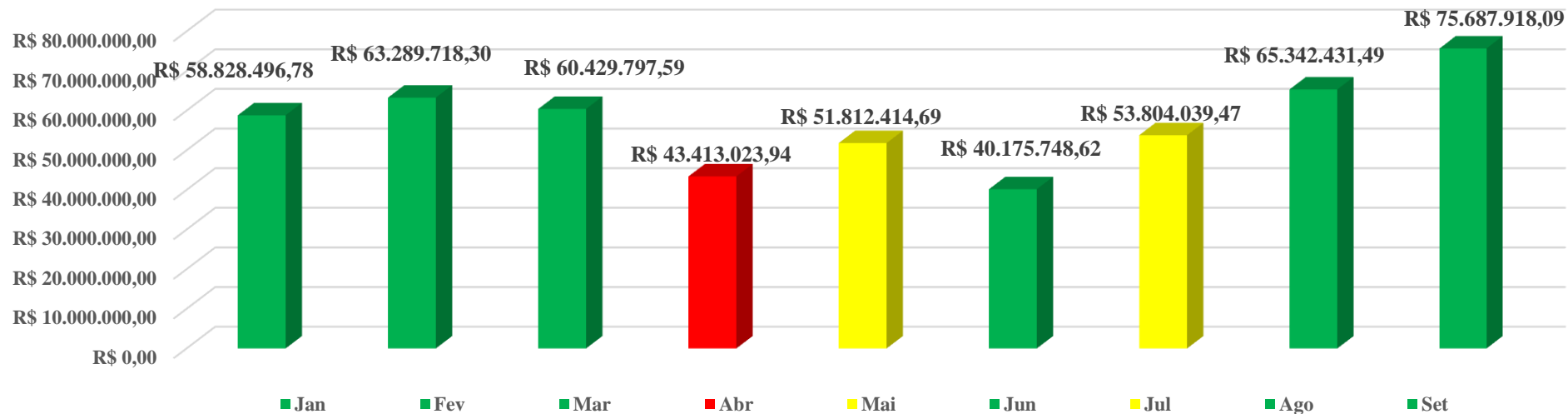
**PERÍODO: 3º TRIMESTRE DE 2020 – JULHO, AGOSTO E SETEMBRO DE 2020**

RECEITA CORRENTE LÍQUIDA (RCL)					
	1º Tri.		2º Tri.	3º Tri.	TOTAL
2020	R\$ 182.548.012,67		R\$ 135.401.187,25	R\$ 194.834.389,05	R\$ 512.783.588,97
<b>Varição</b>		<b>- 25,82%</b>		<b>+ 43,89%</b>	

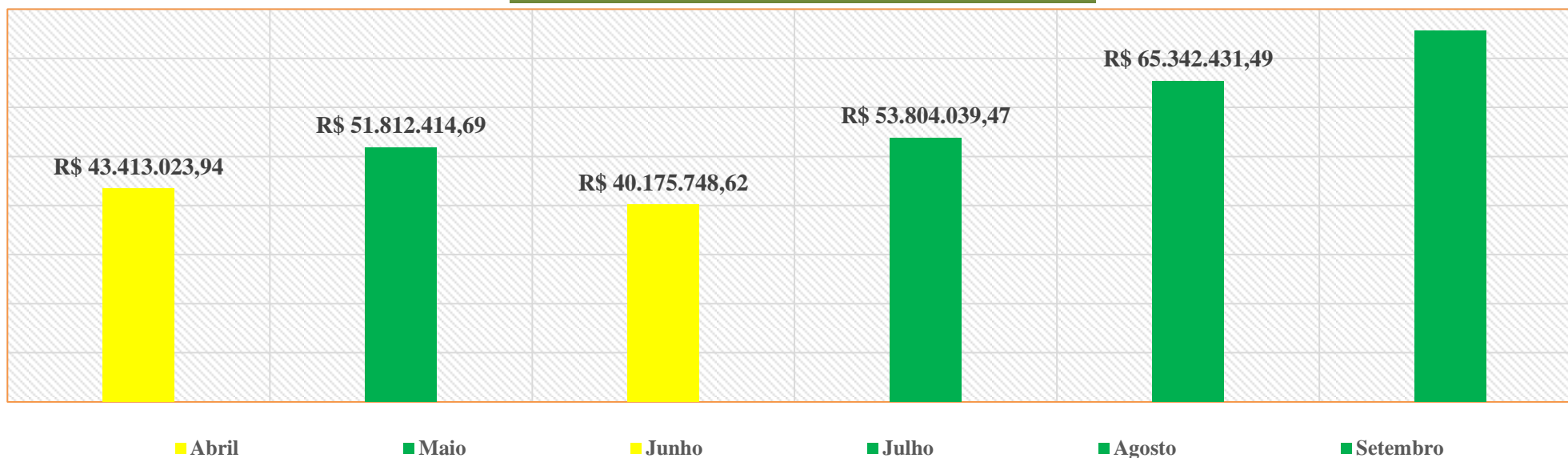
RECEITA CORRENTE LÍQUIDA - RCL (R\$)					Varição
	JULHO	AGOSTO	SETEMBRO	TOTAL	
2020	53.804.039,47	65.342.431,49	75.687.918,09	<b>194.834.389,05</b>	<b>+ 76,86 %</b>
2019	40.237.901,23	31.921.442,92	38.001.382,35	<b>110.160.726,50</b>	<b>+ 48,71 %</b>
2018	27.334.575,81	23.926.214,95	22.814.519,32	<b>74.075.310,08</b>	

RECEITA CORRENTE LÍQUIDA - RCL (R\$)										
	JAN.	FEV.	MAR.	ABR.	MAI.	JUN.	JUL.	AGO.	SET.	TOTAL
2020	58.828.496,78	63.289.718,30	60.429.797,59	43.413.023,94	51.812.414,69	40.175.748,62	53.804.039,47	65.342.431,49	75.687.918,09	<b>512.783.588,97</b>
2019	36.310.333,43	36.891.164,71	27.059.277,16	26.778.326,73	39.183.495,98	37.776.699,10	40.237.901,23	31.921.442,92	38.001.382,35	<b>314.160.023,61</b>
2018	33.936.362,78	33.484.563,88	22.023.620,45	21.149.596,83	22.295.578,23	24.676.202,22	27.334.575,81	23.926.214,95	22.814.519,32	<b>231.641.234,47</b>

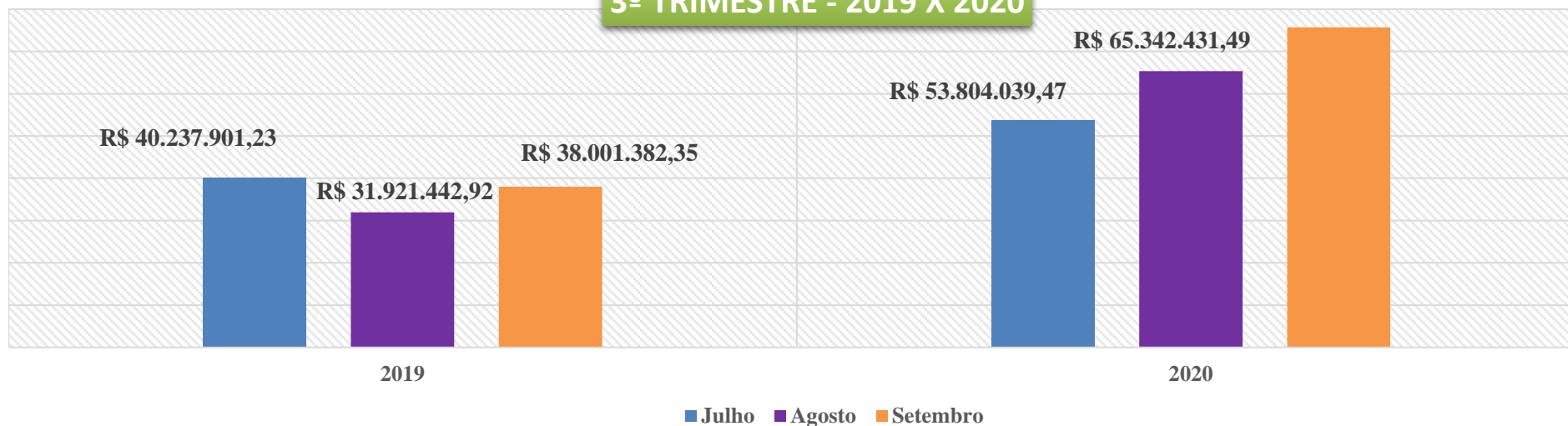
**ARRECADAÇÃO MENSAL - 2020**



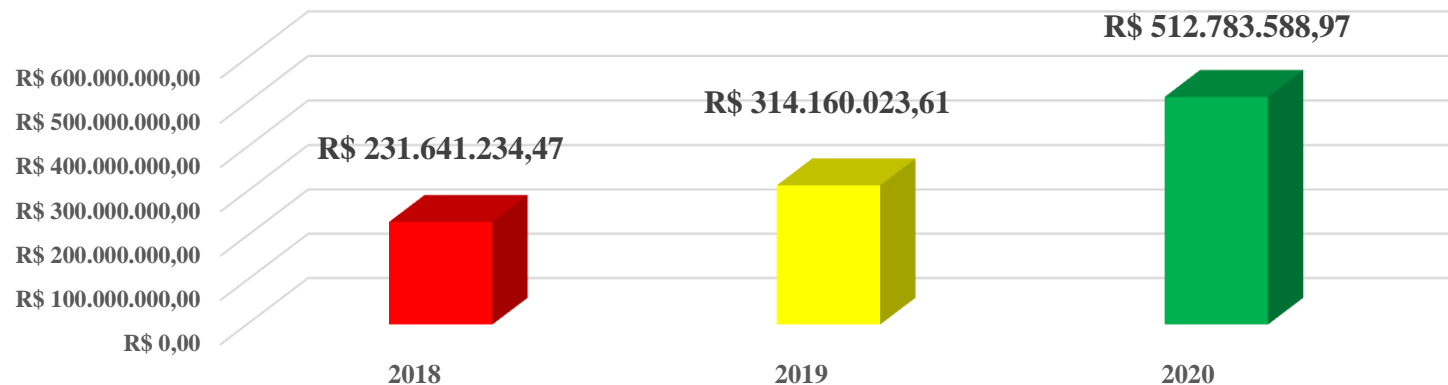
**COMPARAÇÃO 2º E 3º TRIMESTRES 2020**




**3º TRIMESTRE - 2019 X 2020**



**ARRECADAÇÃO ATÉ O 3º TRIMESTRE**



**RCL POR TRIMESTRE**



**II – ARRECADAÇÃO DO IMPOSTO SOBRE SERVIÇOS – ISS**

**PERÍODO: 3º TRIMESTRE DE 2020 – JULHO, AGOSTO E SETEMBRO DE 2020**

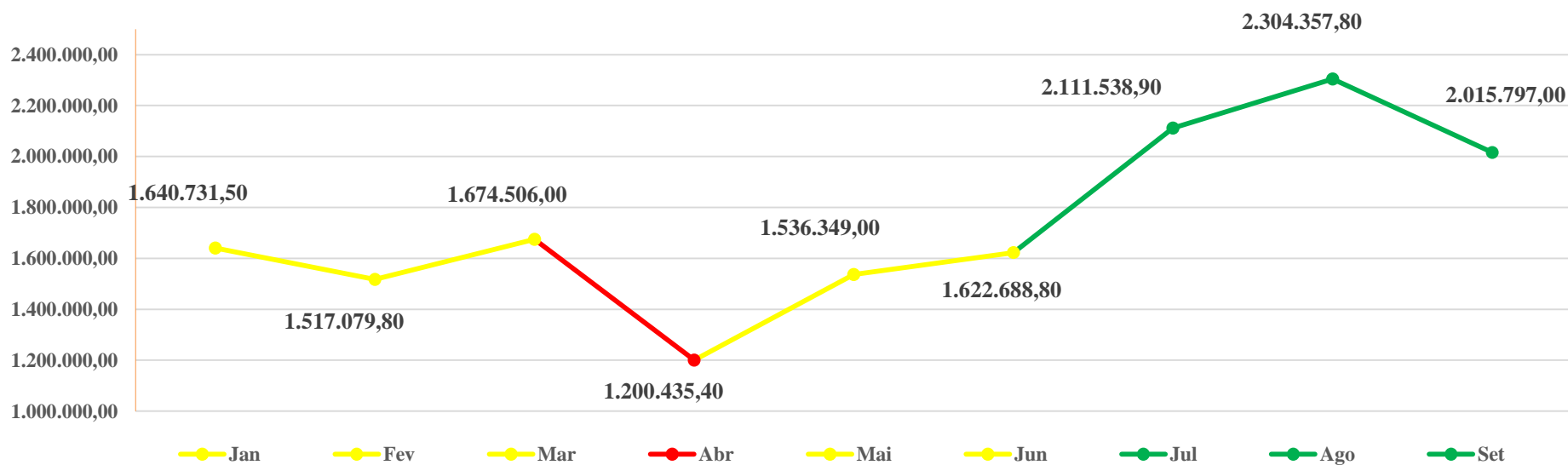
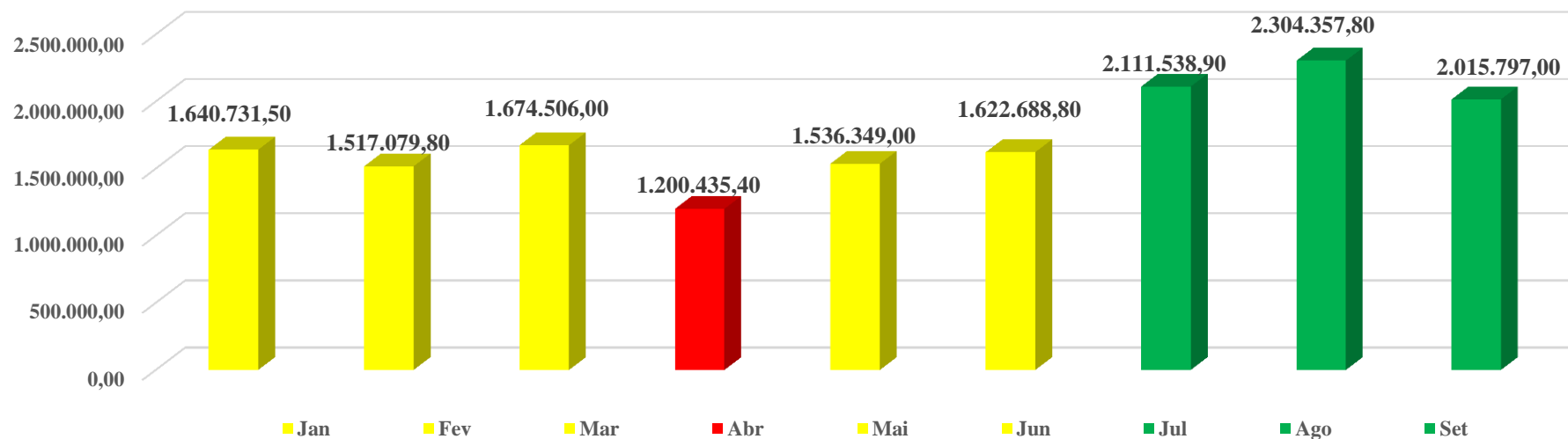
<b>IMPOSTO SOBRE SERVIÇOS (ISS)</b>				
	1º Tri.	2º Tri.	3º Tri.	TOTAL
<b>2020</b>	R\$ 4.832.317,30	R\$ 4.359.473,20	R\$ 6.431.693,82	<b>R\$ 15.623.484,32</b>
<b>Variação</b>		<b>- 9,7%</b>	<b>+ 47,5%</b>	

<b>IMPOSTO SOBRE SERVIÇOS – ISS (R\$)</b>					<b>Variação</b>
	JULHO	AGOSTO	SETEMBRO	TOTAL	
<b>2020</b>	2.111.538,95	2.304.357,86	2.015.797,01	<b>6.431.693,82</b>	<b>+ 36,31 %</b>
<b>2019</b>	1.565.852,50	1.618.960,20	1.533.405,10	<b>4.718.217,80</b>	<b>- 4,57 %</b>
<b>2018</b>	1.665.373,50	1.707.417,60	1.571.637,00	<b>4.944.428,10</b>	

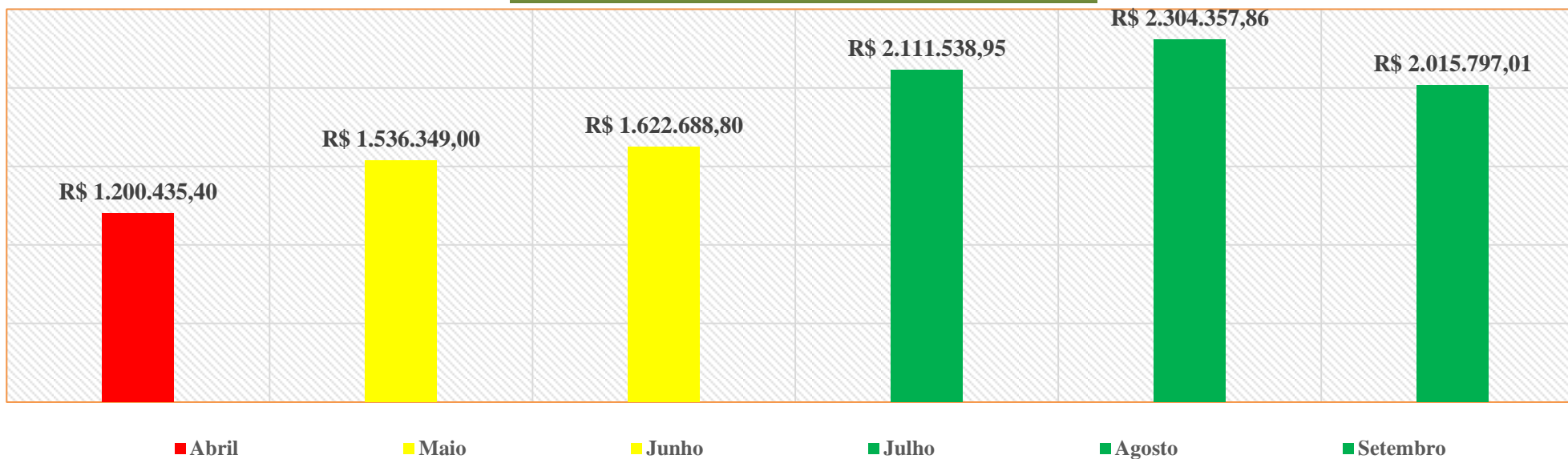
<b>IMPOSTO SOBRE SERVIÇOS – ISS (R\$)</b>										
	JAN.	FEV.	MAR.	ABR.	MAI.	JUN.	JUL.	AGO.	SET.	TOTAL
<b>2020</b>	1.640.731,5	1.517.079,8	1.674.506,0	1.200.435,4	1.536.349,0	1.622.688,8	2.111.538,9	2.304.357,8	2.015.797,0	<b>15.623.484,30</b>
<b>2019</b>	1.563.667,1	1.436.096,2	1.396.871,0	1.357.786,0	1.611.843,1	1.510.988,5	1.565.852,5	1.618.960,2	1.533.405,1	<b>13.595.469,70</b>
<b>2018</b>	1.984.861,5	1.515.518,3	1.623.597,7	1.620.630,9	1.524.492,7	1.535.968,4	1.665.373,5	1.707.417,6	1.571.637,0	<b>14.749.497,60</b>



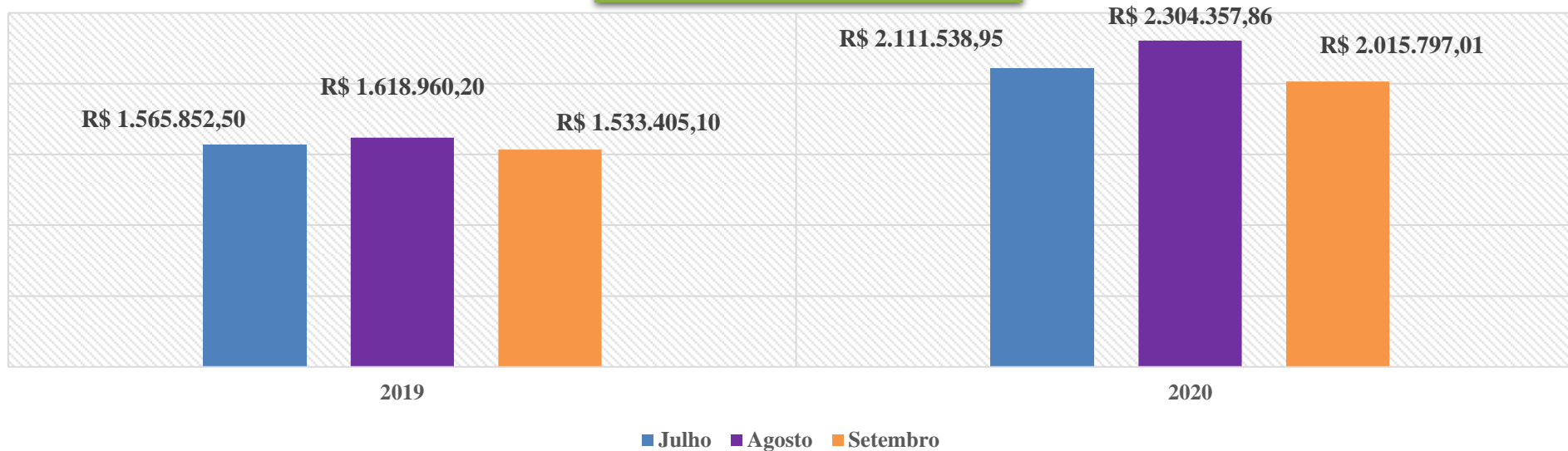
### ARRECADAÇÃO MENSAL - 2020



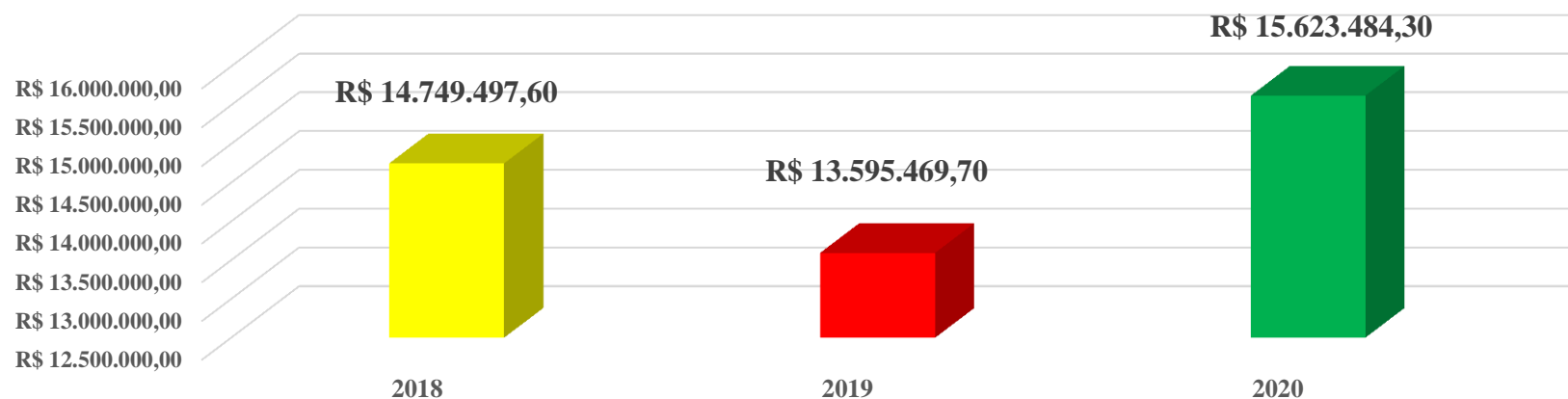
**COMPARAÇÃO 2º E 3º TRIMESTRES 2020**



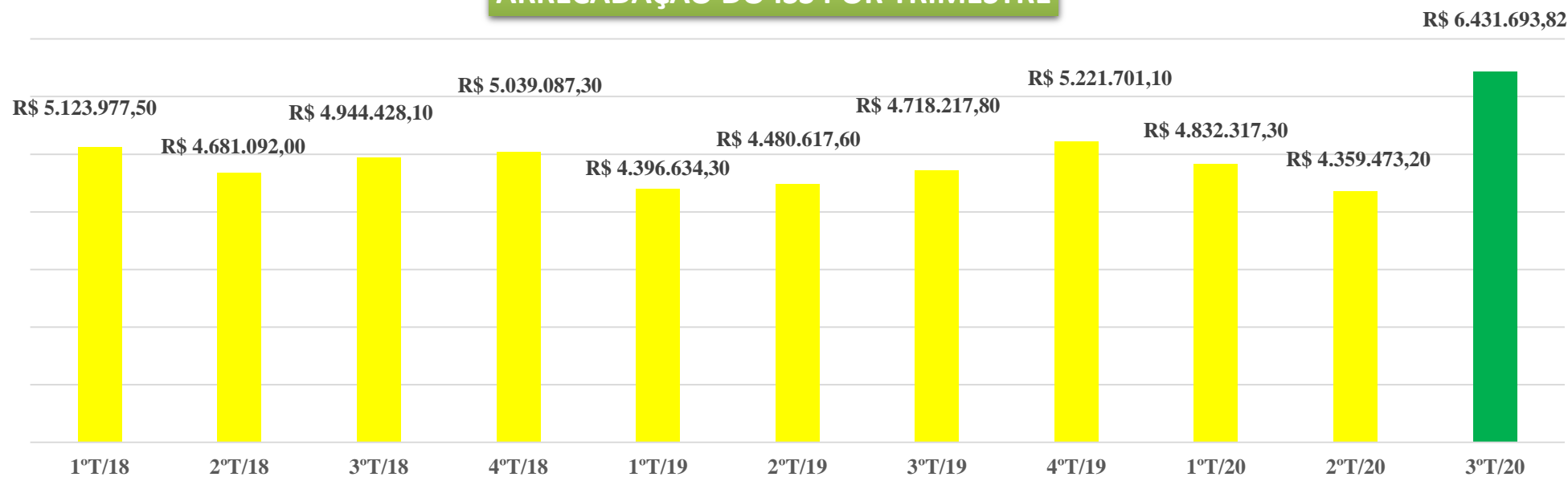
**3º TRIMESTRE - 2019 X 2020**



**ARRECADAÇÃO ATÉ O 3º TRIMESTRE**



**ARRECADAÇÃO DO ISS POR TRIMESTRE**



**III – ARRECADAÇÃO DO IPTU**

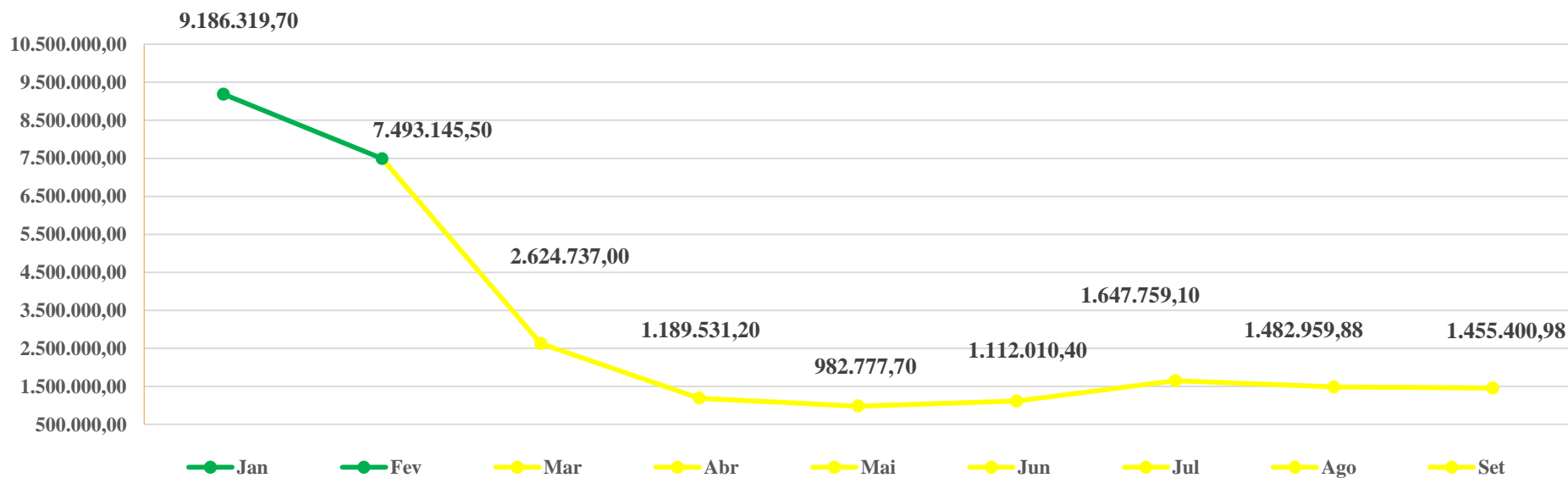
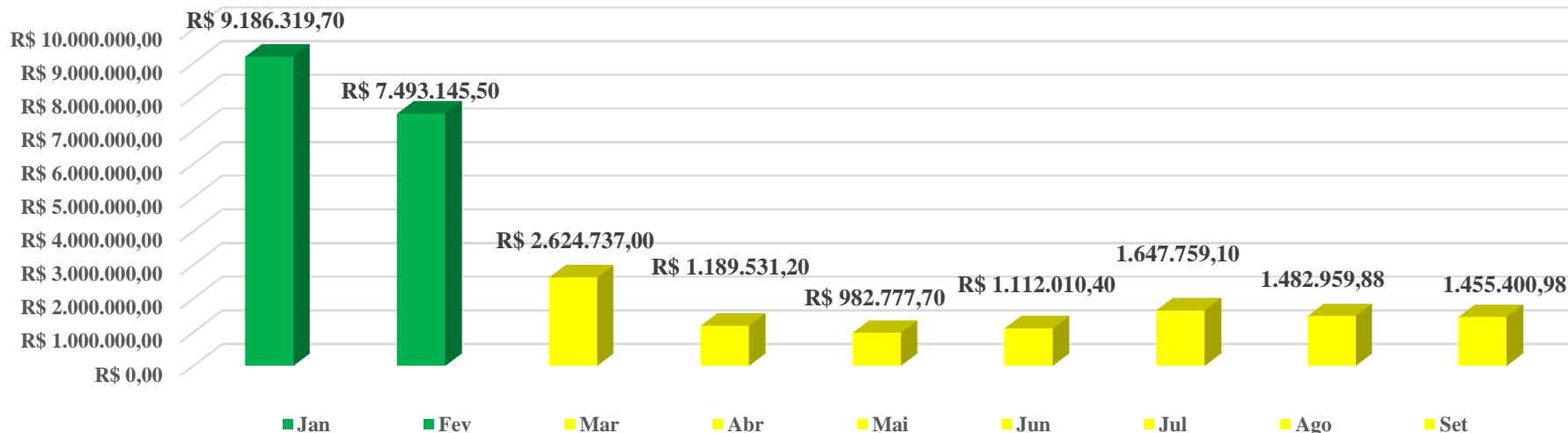
**PERÍODO: 3º TRIMESTRE DE 2020 – JULHO, AGOSTO E SETEMBRO DE 2020**

<b>IPTU (R\$)</b>				
	1º Tri.	2º Tri.	3º Tri.	TOTAL
<b>2020</b>	<b>19.304.202,20</b>	<b>3.284.319,30</b>	<b>4.586.119,96</b>	<b>27.174.641,46</b>
<b>Variação</b>	<b>- 82,98%</b>		<b>+ 39,63%</b>	

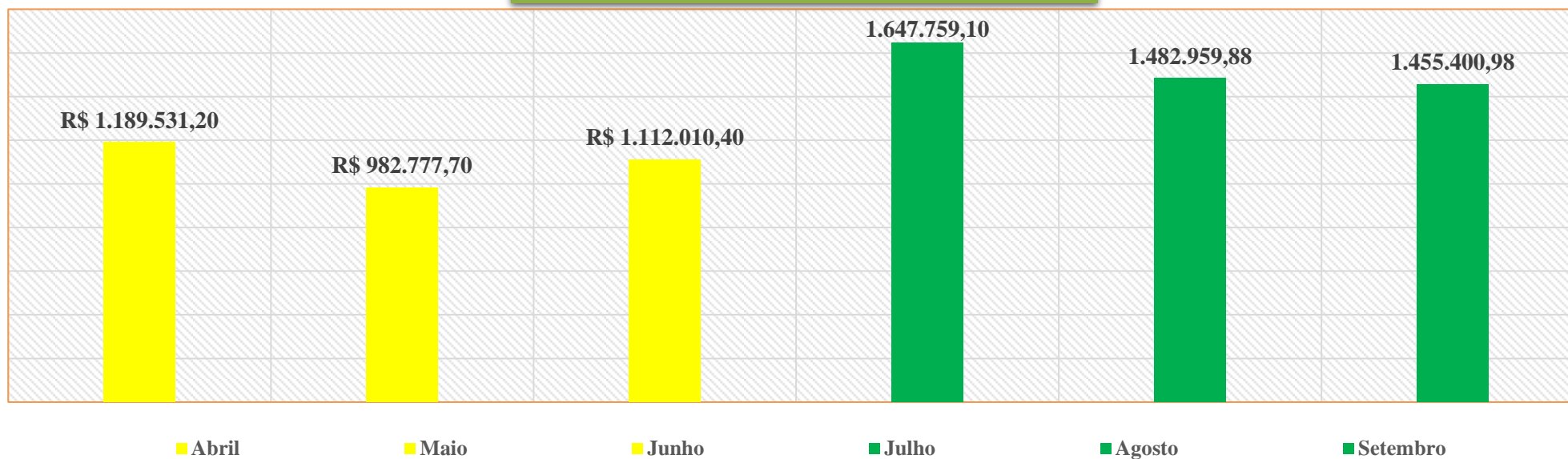
<b>IPTU (R\$)</b>					<b>Variação</b>
	JULHO	AGOSTO	SETEMBRO	TOTAL	
<b>2020</b>	1.647.759,10	1.482.959,88	1.455.400,98	<b>4.586.119,96</b>	<b>12,74 %</b>
<b>2019</b>	1.369.825,80	1.277.525,50	1.420.424,00	<b>4.067.775,30</b>	<b>32,58 %</b>
<b>2018</b>	1.091.131,10	1.046.704,80	930.115,30	<b>3.067.951,20</b>	

<b>IPTU (R\$)</b>										
	JAN.	FEV.	MAR.	ABR.	MAI.	JUN.	JUL.	AGO.	SET.	TOTAL
<b>2020</b>	9.186.319,70	7.493.145,50	2.624.737,0	1.189.531,20	982.777,70	1.112.010,40	1.647.759,10	1.482.959,88	1.455.400,98	<b>27.174.641,46</b>
<b>2019</b>	7.468.237,80	7.329.896,00	2.504.340,0	1.520.493,80	1.451.391,00	1.136.839,50	1.369.825,80	1.277.525,50	1.420.424,00	<b>25.478.973,40</b>
<b>2018</b>	7.447.775,60	7.252.826,70	2.145.396,40	1.283.700,70	1.050.622,60	980.651,00	1.091.131,10	1.046.704,80	930.115,30	<b>23.228.924,20</b>

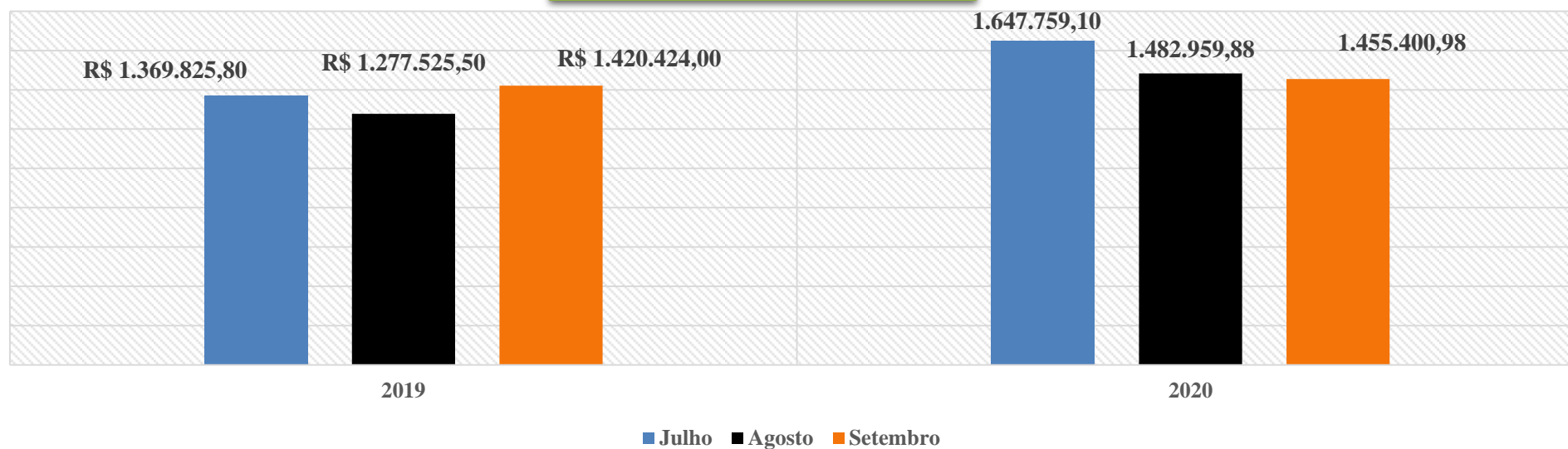
**ARRECADAÇÃO MENSAL - 2020**



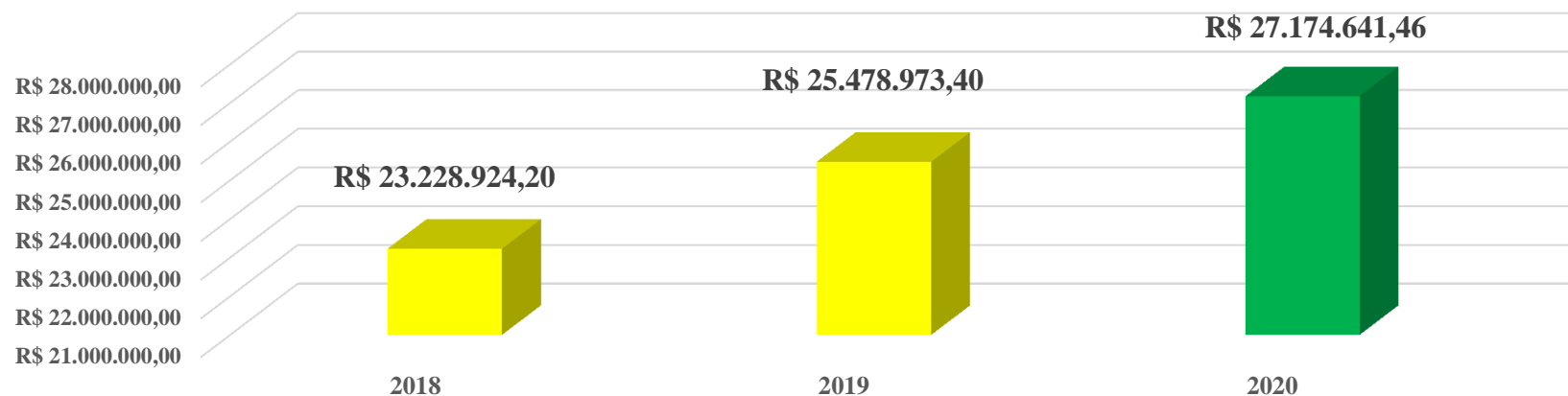
**COMPARAÇÃO 2º E 3º TRIMESTRES 2020**



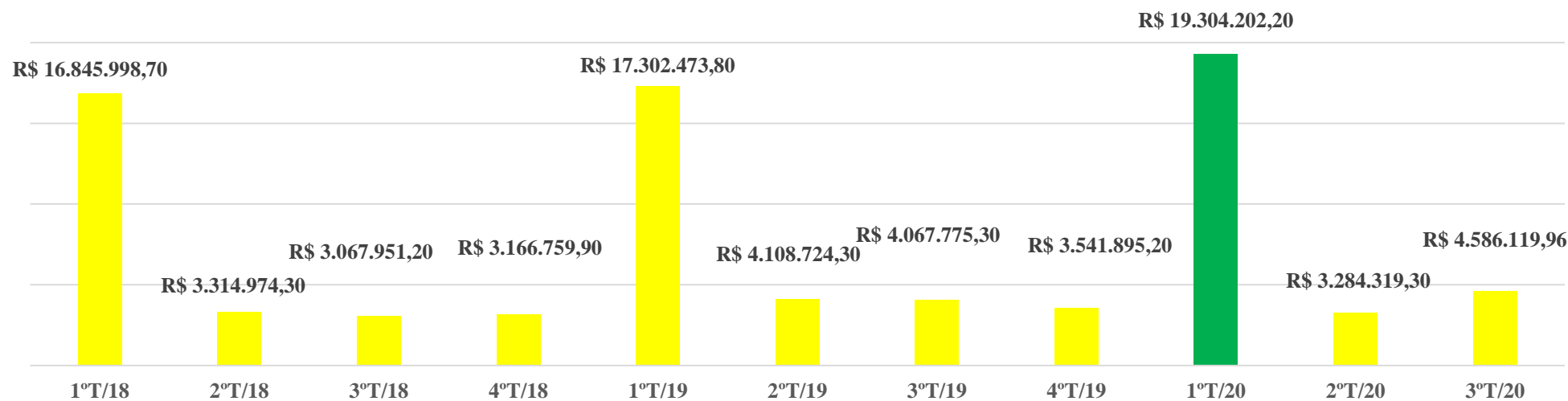
**3º TRIMESTRE - 2019 X 2020**



**ARRECADAÇÃO ATÉ O 3º TRIMESTRE**



**ARRECADAÇÃO DO IPTU POR TRIMESTRE**



IV – ARRECADAÇÃO DO ITBI

PERÍODO: 3º TRIMESTRE DE 2020 – JULHO, AGOSTO E SETEMBRO DE 2020

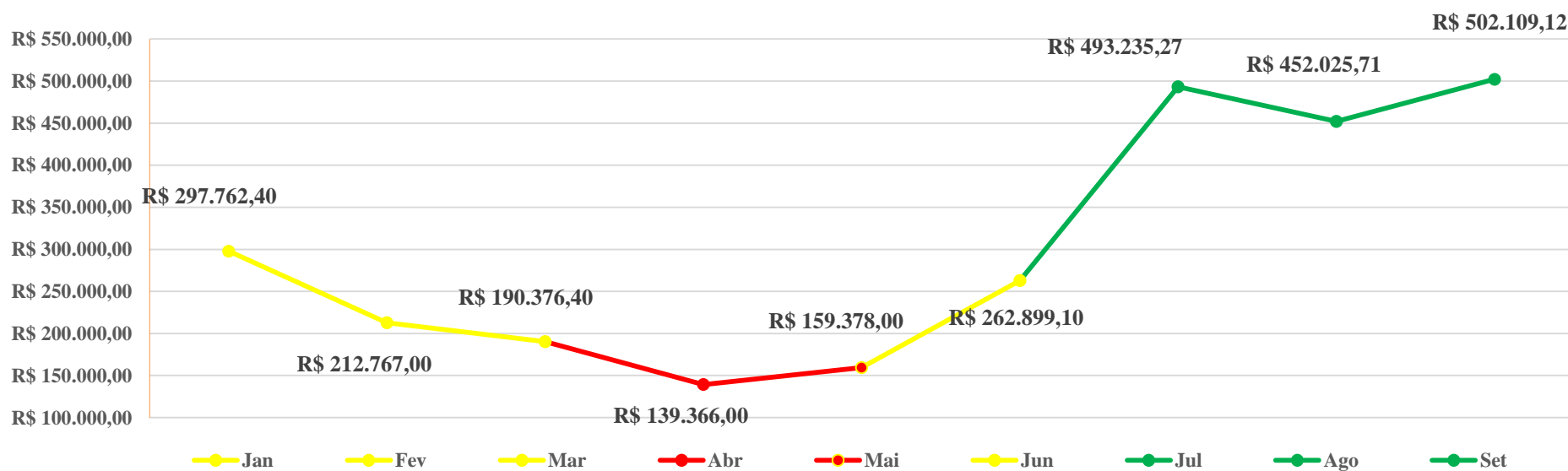
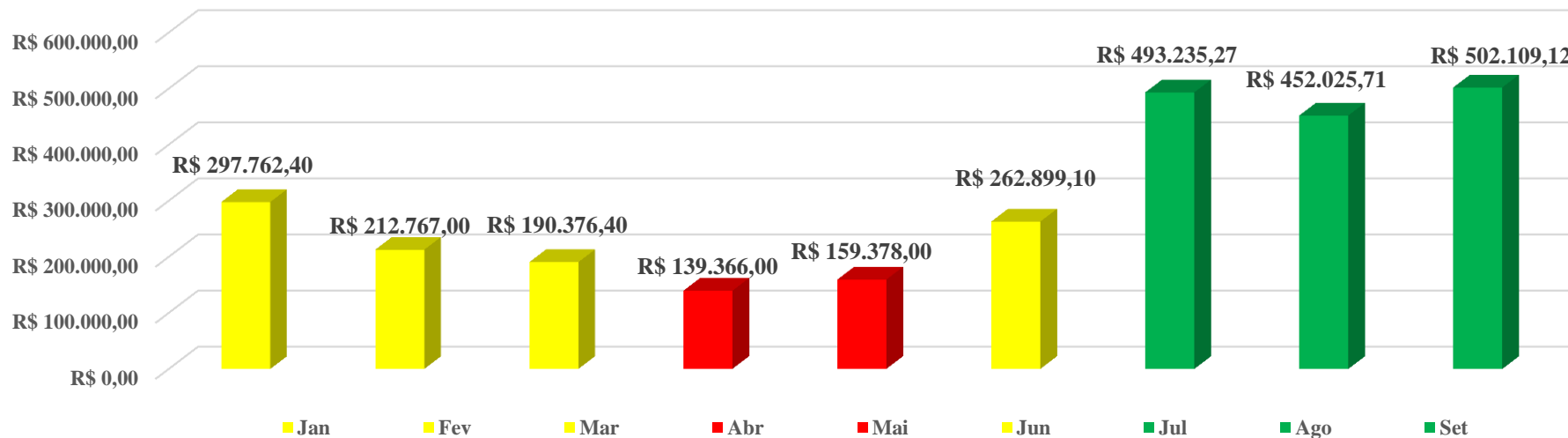
ITBI (R\$)				
	1º Tri.	2º Tri.	3º Tri.	TOTAL
<b>2020</b>	<b>700.905,80</b>	<b>561.643,10</b>	<b>1.447.370,10</b>	<b>2.709.919,00</b>
<b>Variação</b>	<b>- 19,9%</b>		<b>+ 157,7%</b>	

	ITBI (R\$)				Variação
	JULHO	AGOSTO	SETEMBRO	TOTAL	
<b>2020</b>	493.235,27	452.025,71	502.109,12	<b>1.447.370,10</b>	<b>+ 21,03%</b>
<b>2019</b>	358.472,80	369.460,50	467.943,80	<b>1.195.877,10</b>	<b>+ 34,18%</b>
<b>2018</b>	272.044,40	347.700,50	271.481,70	<b>891.226,60</b>	

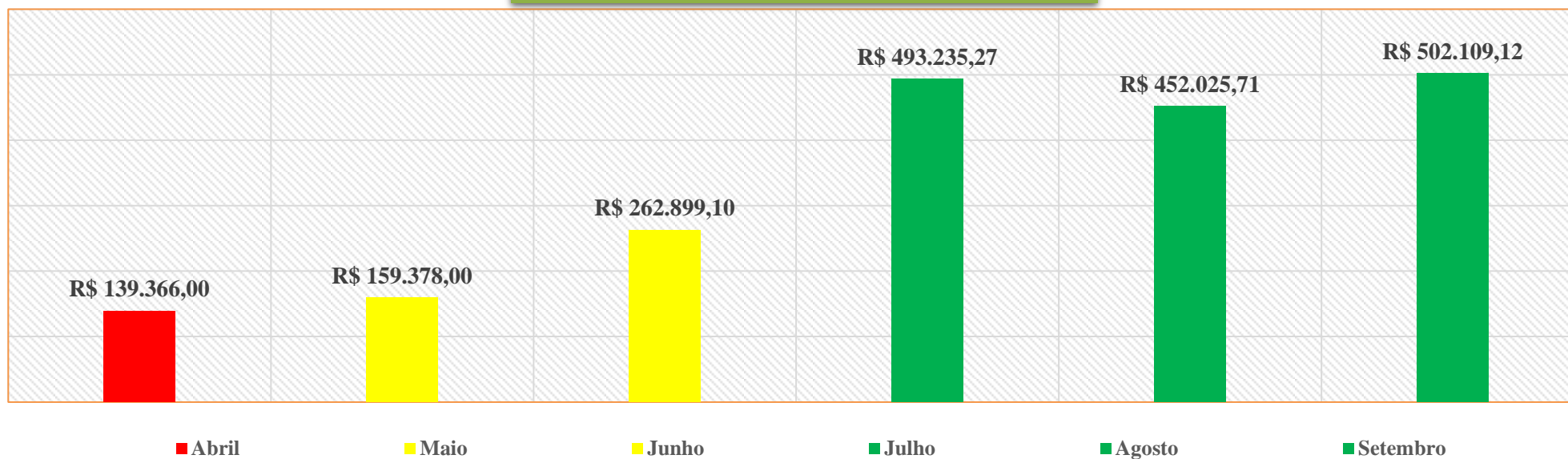
	ITBI (R\$)									
	JAN.	FEV.	MAR.	ABR.	MAI.	JUN.	JUL.	AGO.	SET.	TOTAL
<b>2020</b>	297.762,40	212.767,00	190.376,40	139.366,00	159.378,00	262.899,10	493.235,27	452.025,71	502.109,12	<b>2.709.919,00</b>
<b>2019</b>	204.416,00	184.674,20	393.474,40	282.323,90	280.550,10	233.936,00	358.472,80	369.460,50	467.943,80	<b>2.775.251,70</b>
<b>2018</b>	288.545,00	214.928,50	328.061,00	199.768,50	320.160,40	294.076,00	272.044,40	347.700,50	271.481,70	<b>2.536.766,00</b>



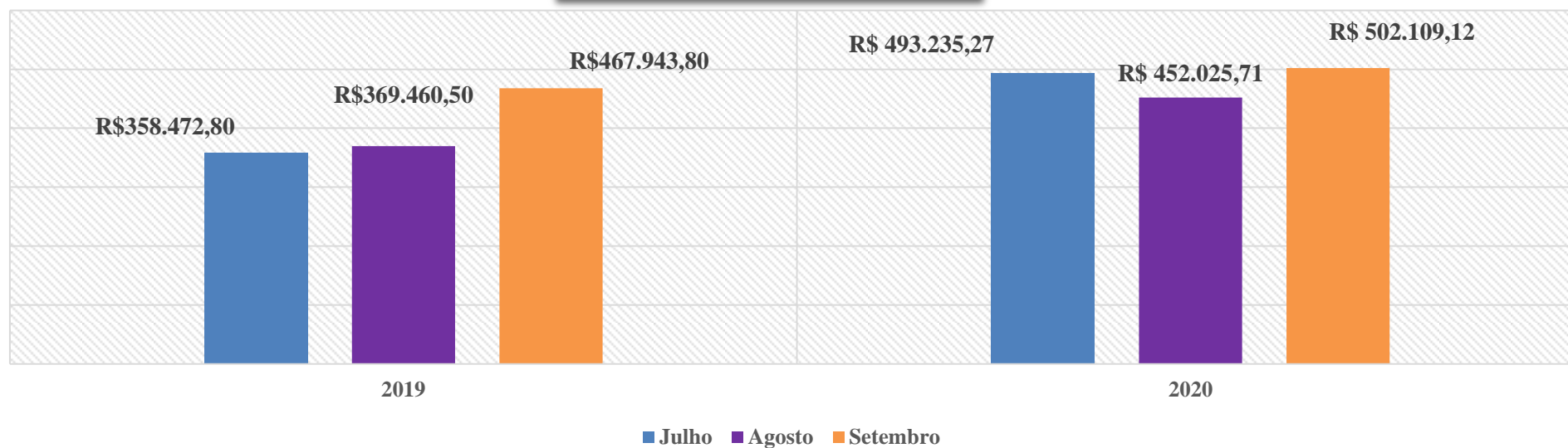
**ARRECADAÇÃO MENSAL - 2020**



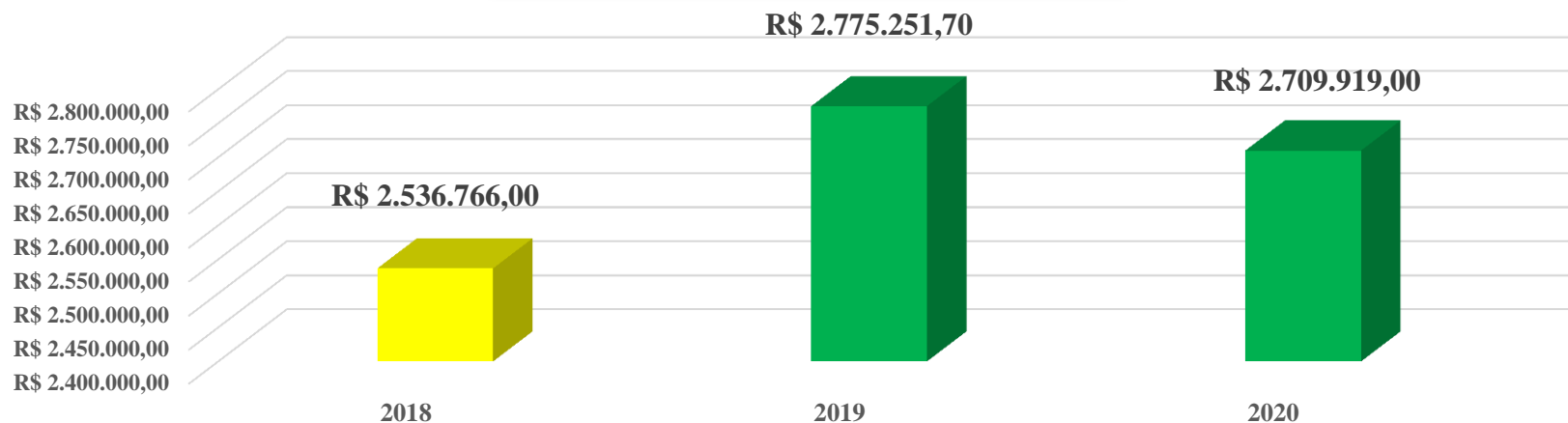
**COMPARAÇÃO 2º E 3º TRIMESTRES 2020**



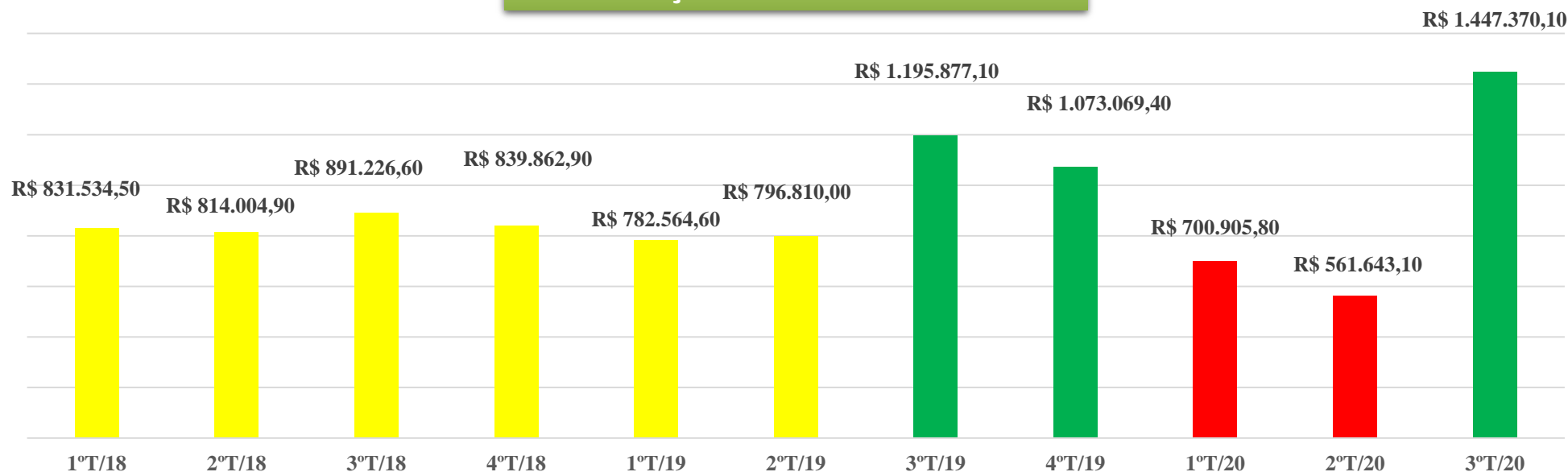
**3º TRIMESTRE - 2019 X 2020**



**ARRECADAÇÃO ATÉ O 3º TRIMESTRE**



**ARRECADAÇÃO DO ITBI POR TRIMESTRE**



V – ARRECADAÇÃO DAS TAXAS

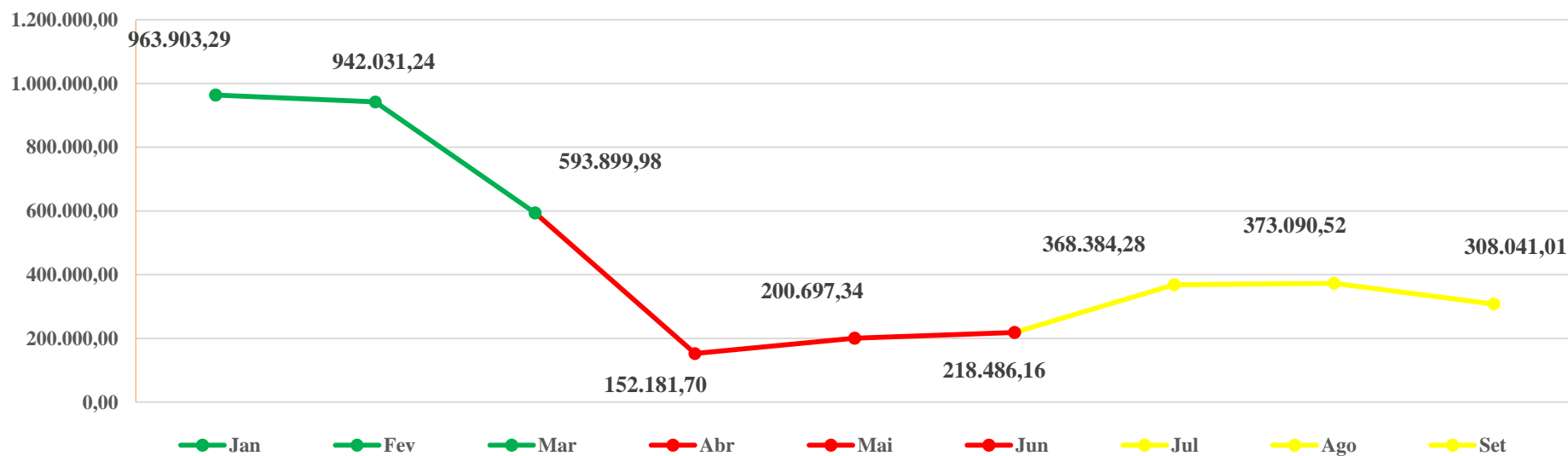
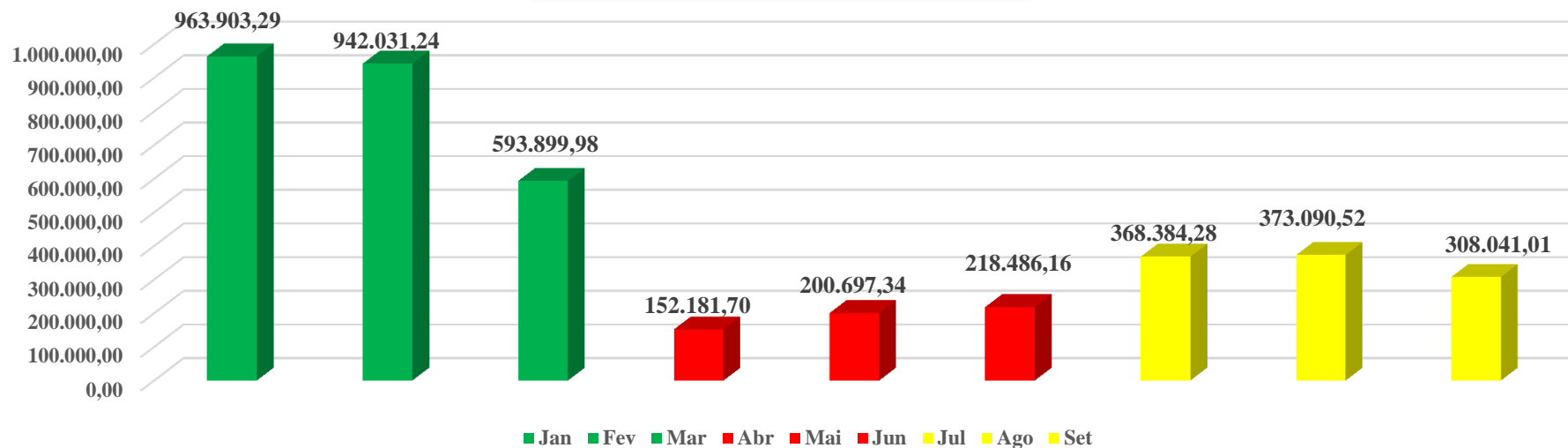
PERÍODO: 3º TRIMESTRE DE 2020 – JULHO, AGOSTO E SETEMBRO DE 2020

TAXAS (R\$)				
	1º Tri.	2º Tri.	3º Tri.	TOTAL
<b>2020</b>	<b>2.499.834,51</b>	<b>571.365,20</b>	<b>1.049.515,81</b>	<b>4.120.715,52</b>
<b>Variação</b>	<b>- 77,14%</b>		<b>+ 83,68%</b>	

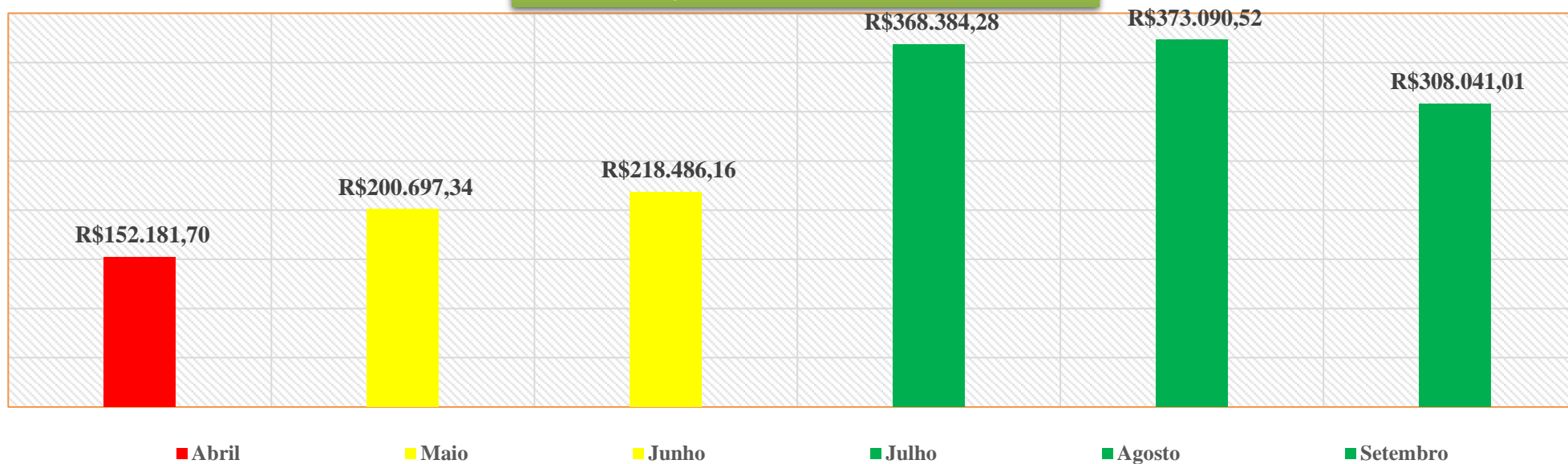
	TAXAS (R\$)				Variação
	JULHO	AGOSTO	SETEMBRO	TOTAL	
<b>2020</b>	368.384,28	373.090,52	308.041,01	<b>1.049.515,81</b>	<b>+ 20,84%</b>
<b>2019</b>	306.785,70	281.536,58	280.143,75	<b>868.466,03</b>	<b>+ 0,34%</b>
<b>2018</b>	296.409,71	306.590,48	262.517,20	<b>865.517,39</b>	

	TAXAS (R\$)									
	JAN.	FEV.	MAR.	ABR.	MAI.	JUN.	JUL.	AGO.	SET.	TOTAL
<b>2020</b>	963.903,29	942.031,24	593.899,98	152.181,70	200.697,34	218.486,16	368.384,28	373.090,52	308.041,01	<b>4.120.715,52</b>
<b>2019</b>	959.799,76	1.112.103,33	477.554,45	344.751,02	305.221,82	322.717,68	306.785,70	281.536,58	280.143,75	<b>4.390.614,09</b>
<b>2018</b>	1.076.025,52	1.272.800,03	537.413,37	356.770,03	325.050,86	250.564,05	296.409,71	306.590,48	262.517,20	<b>4.684.141,25</b>

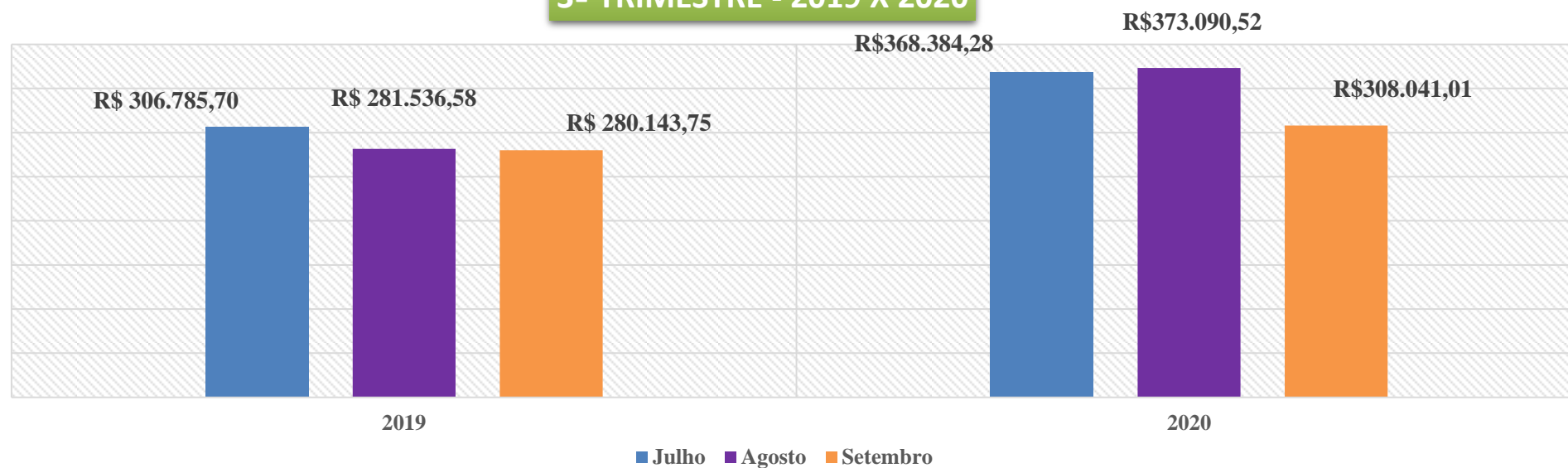
**ARRECADAÇÃO MENSAL - 2020**



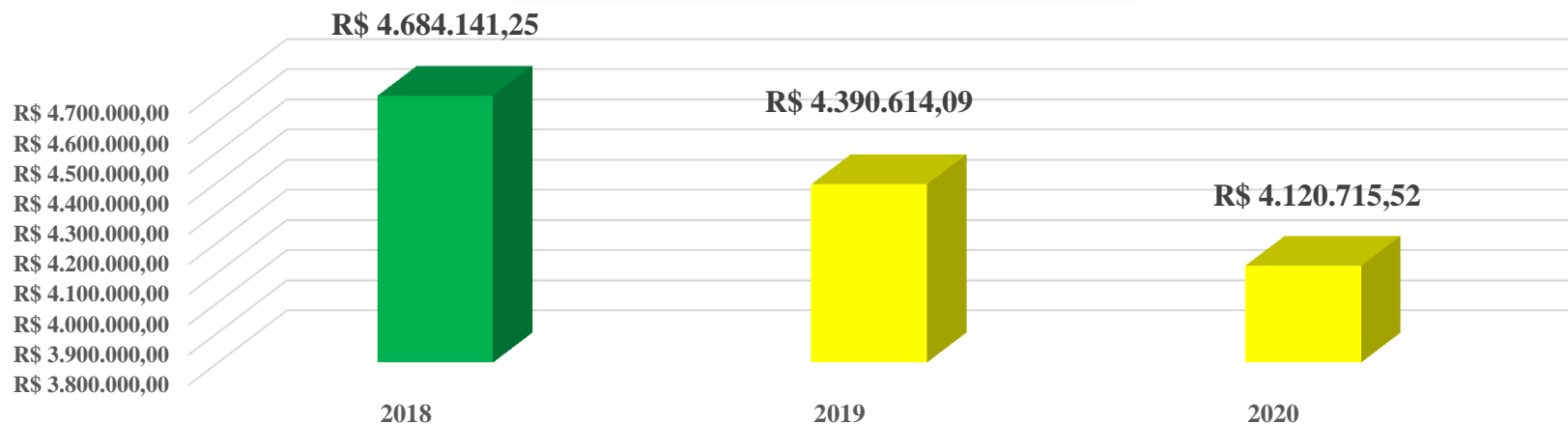
**COMPARAÇÃO 2º E 3º TRIMESTRES 2020**



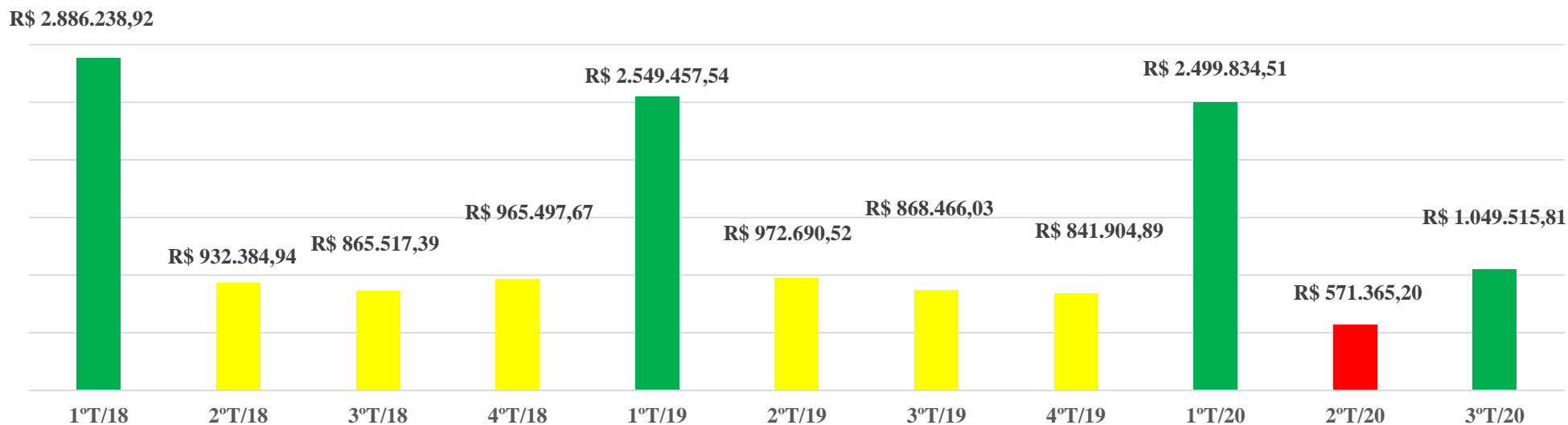
**3º TRIMESTRE - 2019 X 2020**



**ARRECADAÇÃO ATÉ O 3º TRIMESTRE**



**ARRECADAÇÃO DO TAXAS POR TRIMESTRE**



**VI – ARRECADAÇÃO DA COTA-PARTE DO ICMS**

**PERÍODO: 3º TRIMESTRE DE 2020 – JULHO, AGOSTO E SETEMBRO DE 2020**

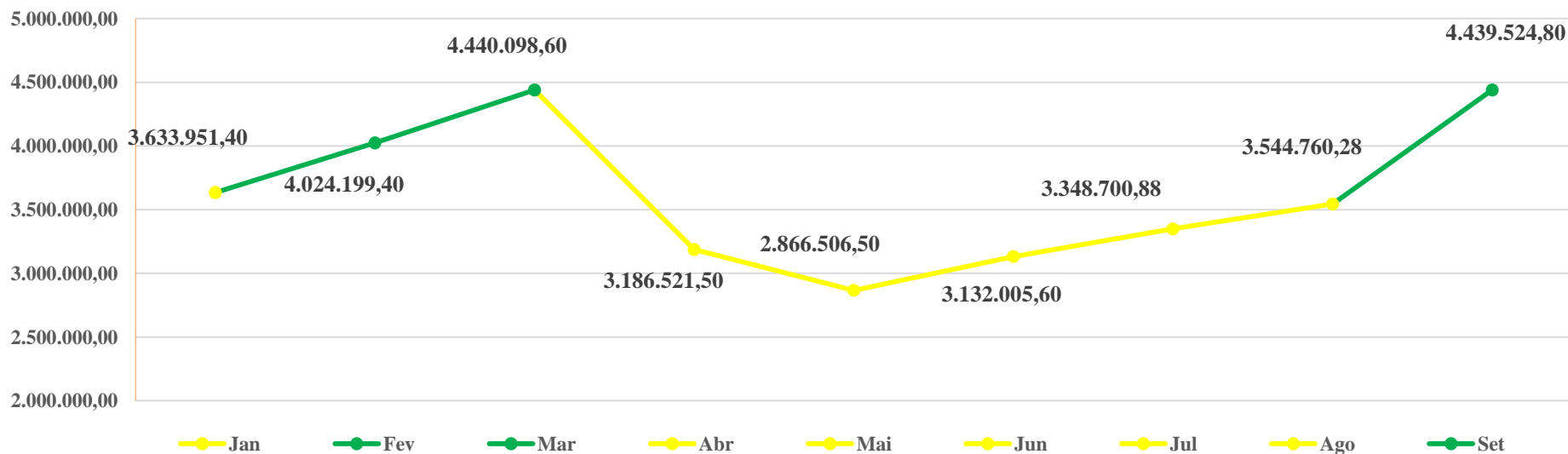
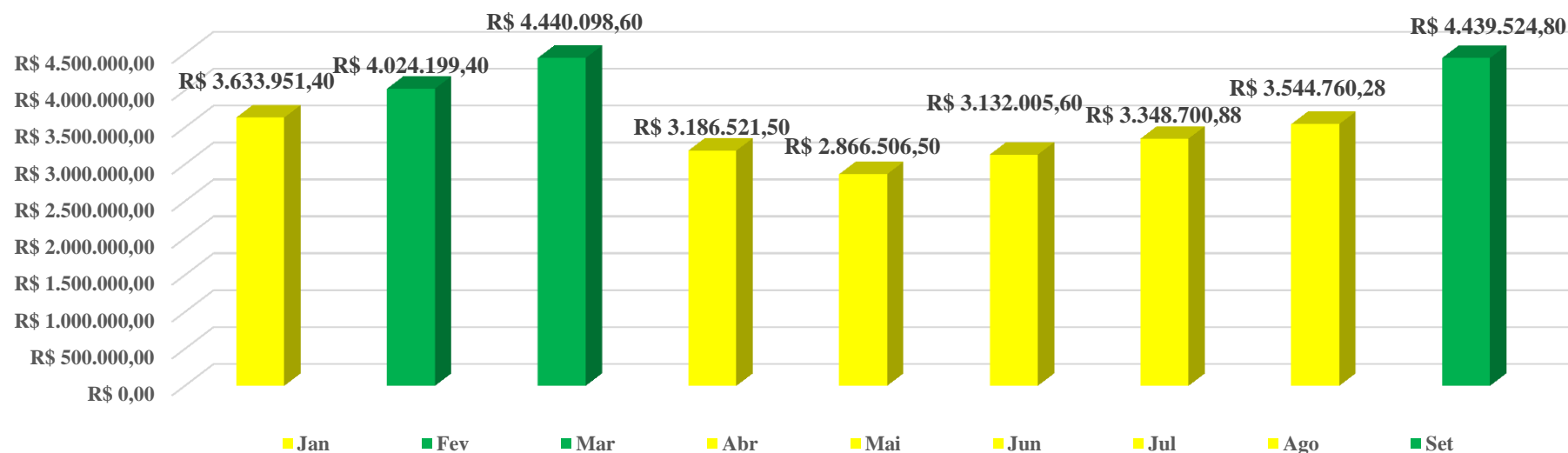
COTA-PARTE DO ICMS (R\$)				
	1º Tri.	2º Tri.	3º Tri.	TOTAL
<b>2020</b>	<b>12.098.249,40</b>	<b>9.185.033,60</b>	<b>11.332.985,96</b>	<b>32.616.268,96</b>
<b>Variação</b>		<b>- 24,07%</b>	<b>+ 23,38%</b>	

	COTA-PARTE DO ICMS (R\$)				Variação
	JULHO	AGOSTO	SETEMBRO	TOTAL	
<b>2020</b>	3.348.700,88	3.544.760,28	4.439.524,80	<b>11.332.985,96</b>	<b>+ 53,75 %</b>
<b>2019</b>	2.580.270,70	2.427.951,70	2.362.587,80	<b>7.370.810,20</b>	<b>- 6,33 %</b>
<b>2018</b>	3.054.416,40	2.357.394,00	2.457.868,00	<b>7.869.678,40</b>	

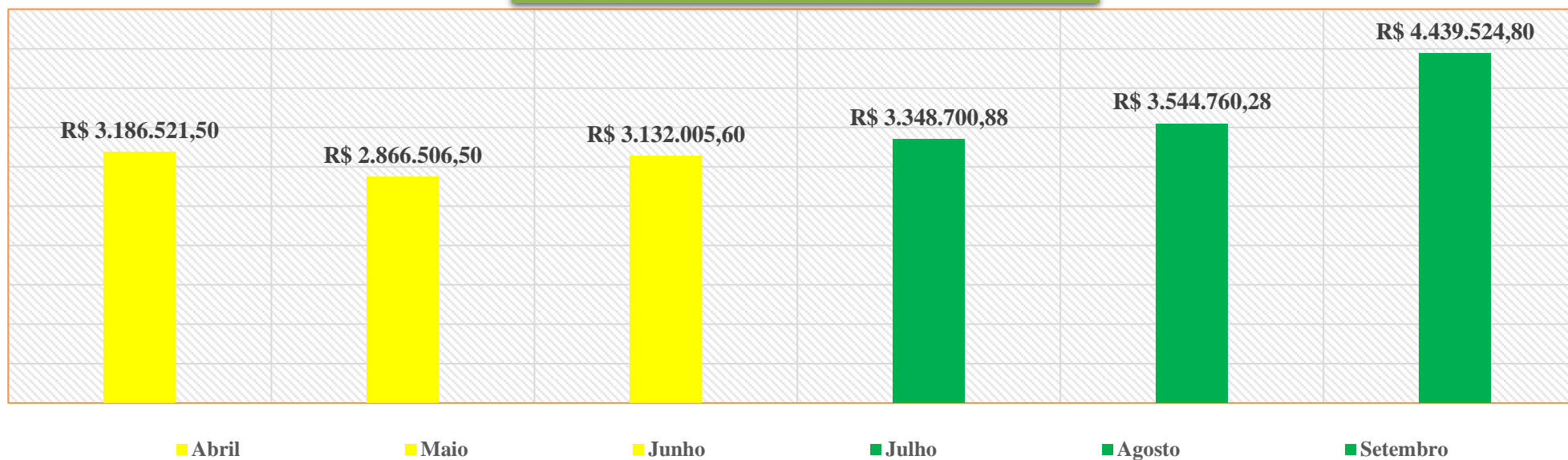
	COTA-PARTE DO ICMS (R\$)									
	JAN.	FEV.	MAR.	ABR.	MAI.	JUN.	JUL.	AGO.	SET.	TOTAL
<b>2020</b>	3.633.951,40	4.024.199,40	4.440.098,60	3.186.521,50	2.866.506,50	3.132.005,60	3.348.700,88	3.544.760,28	4.439.524,80	<b>32.616.268,96</b>
<b>2019</b>	2.895.124,20	2.783.223,00	2.274.847,90	2.704.131,10	2.420.254,30	2.207.726,00	2.580.270,70	2.427.951,70	2.362.587,80	<b>22.656.116,70</b>
<b>2018</b>	2.735.930,20	2.461.869,50	2.220.037,70	2.452.523,80	2.431.684,80	2.171.951,70	3.054.416,40	2.357.394,00	2.457.868,00	<b>22.343.676,10</b>



**ARRECADAÇÃO MENSAL - 2020**



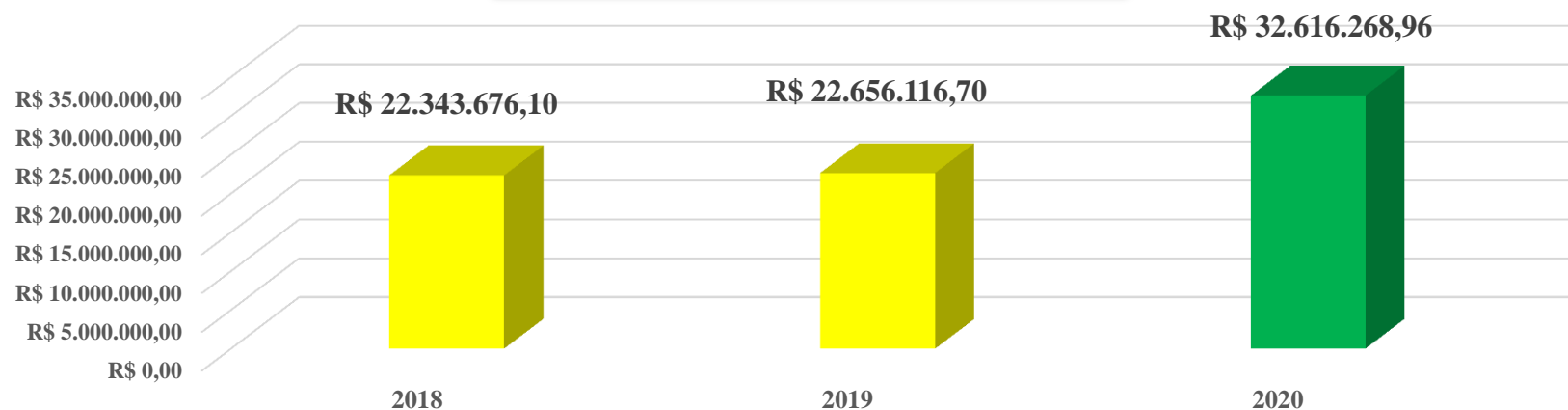
**COMPARAÇÃO 2º E 3º TRIMESTRES 2020**



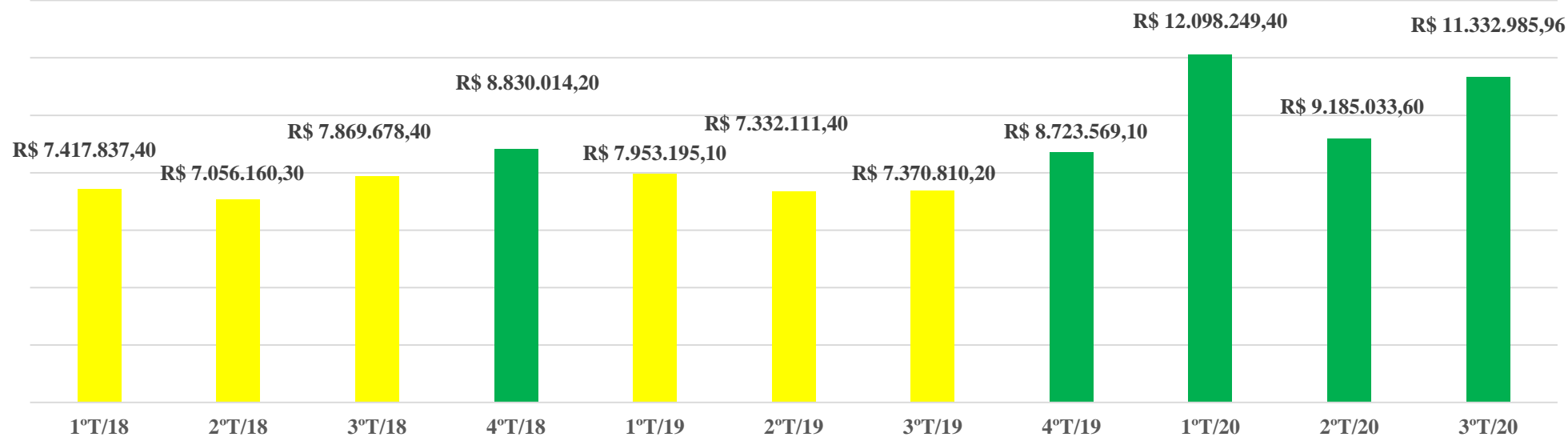
**3º TRIMESTRE - 2019 X 2020**



### ARRECADAÇÃO ATÉ O 3º TRIMESTRE



### ARRECADAÇÃO DO ICMS POR TRIMESTRE



VII – ARRECADAÇÃO DA COTA-PARTE DO IPVA

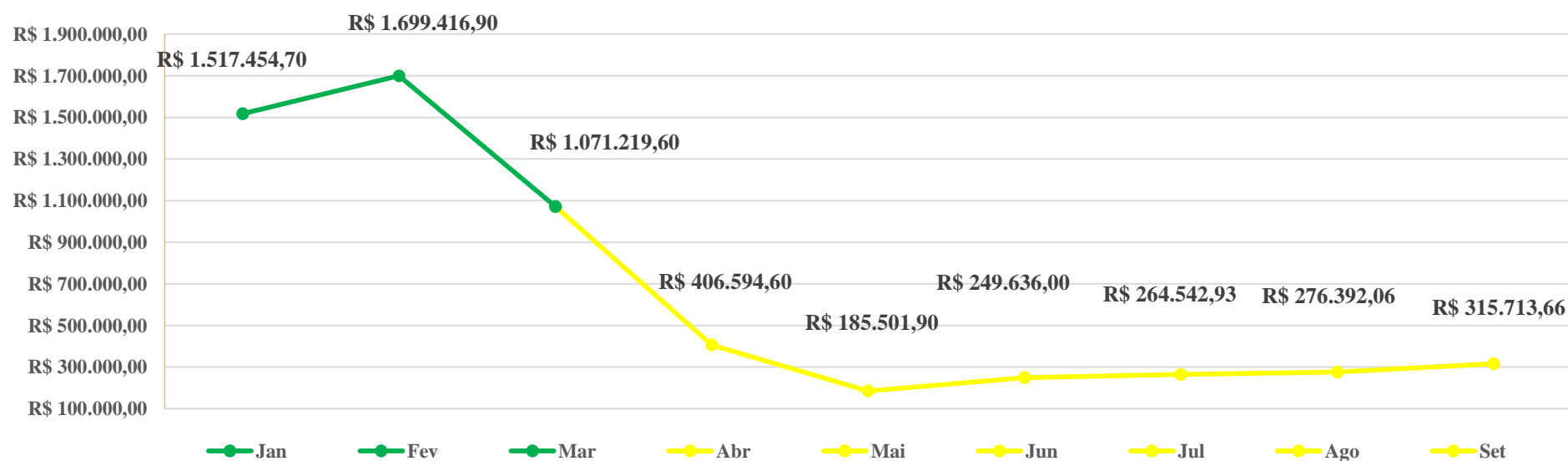
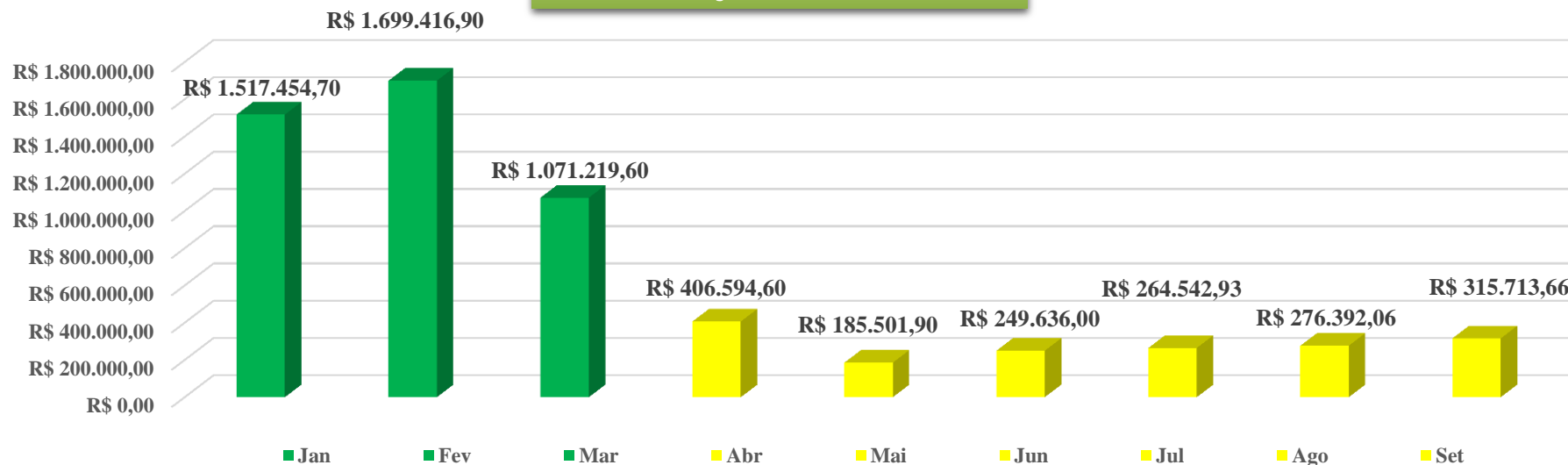
PERÍODO: 3º TRIMESTRE DE 2020 – JULHO, AGOSTO E SETEMBRO DE 2020

	IPVA (R\$)			
	1º Tri.	2º Tri.	3º Tri.	TOTAL
<b>2020</b>	<b>4.288.091,20</b>	<b>841.732,50</b>	<b>856.648,65</b>	<b>5.986.472,35</b>
<b>Variação</b>		<b>- 80,37%</b>	<b>+ 1,77%</b>	

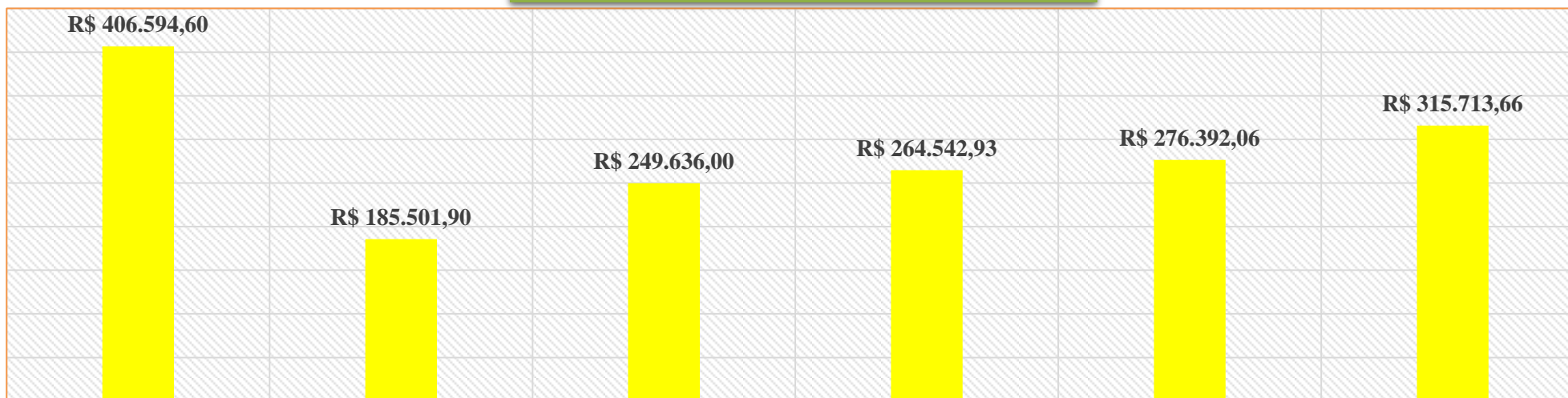
	IPVA (R\$)				Variação
	JULHO	AGOSTO	SETEMBRO	TOTAL	
<b>2020</b>	264.542,93	276.392,06	315.713,66	<b>856.648,65</b>	<b>+ 22,31%</b>
<b>2019</b>	310.655,40	212.512,80	177.220,40	<b>700.388,60</b>	<b>+ 0,56%</b>
<b>2018</b>	273.282,90	227.553,70	195.643,90	<b>696.480,50</b>	

	IPVA (R\$)									
	JAN.	FEV.	MAR.	ABR.	MAI.	JUN.	JUL.	AGO.	SET.	TOTAL
<b>2020</b>	1.517.454,70	1.699.416,90	1.071.219,60	406.594,60	185.501,90	249.636,00	264.542,93	276.392,06	315.713,66	<b>5.986.472,35</b>
<b>2019</b>	1.789.946,40	1.916.240,60	572.153,70	905.244,10	346.118,80	251.885,90	310.655,40	212.512,80	177.220,40	<b>6.481.978,10</b>
<b>2018</b>	1.597.097,10	1.455.168,60	837.256,40	722.663,80	271.893,30	200.977,00	273.282,90	227.553,70	195.643,90	<b>5.781.536,70</b>

**ARRECADAÇÃO MENSAL - 2020**

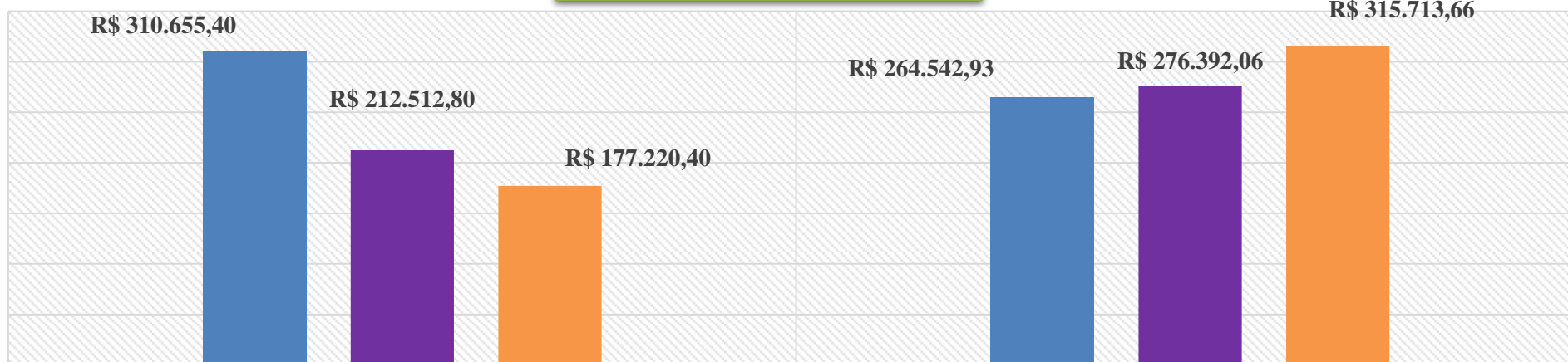


COMPARAÇÃO 2º E 3º TRIMESTRES 2020



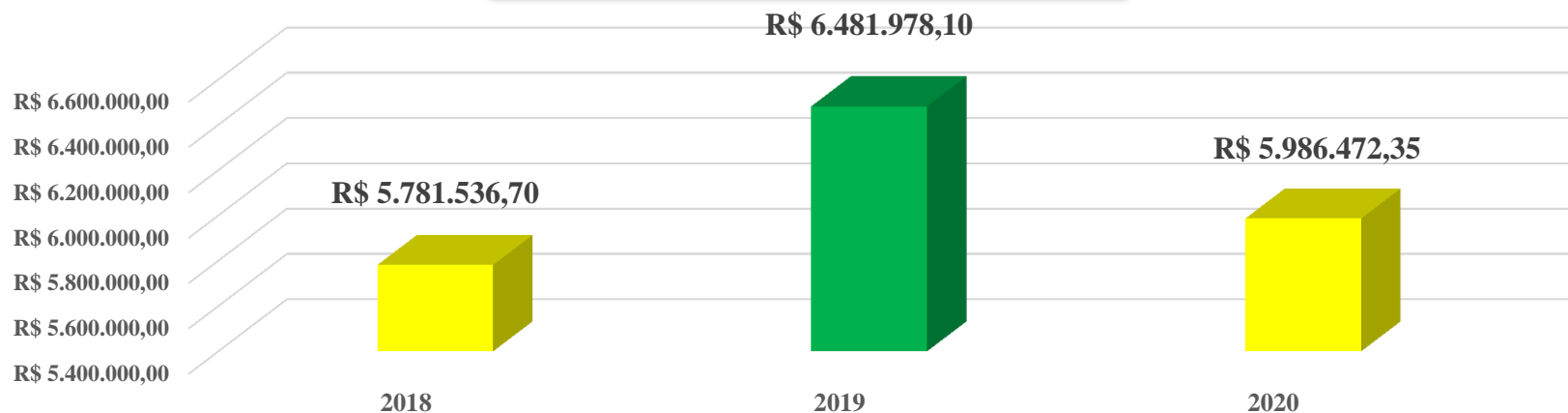
■ Série 1

3º TRIMESTRE - 2019 X 2020

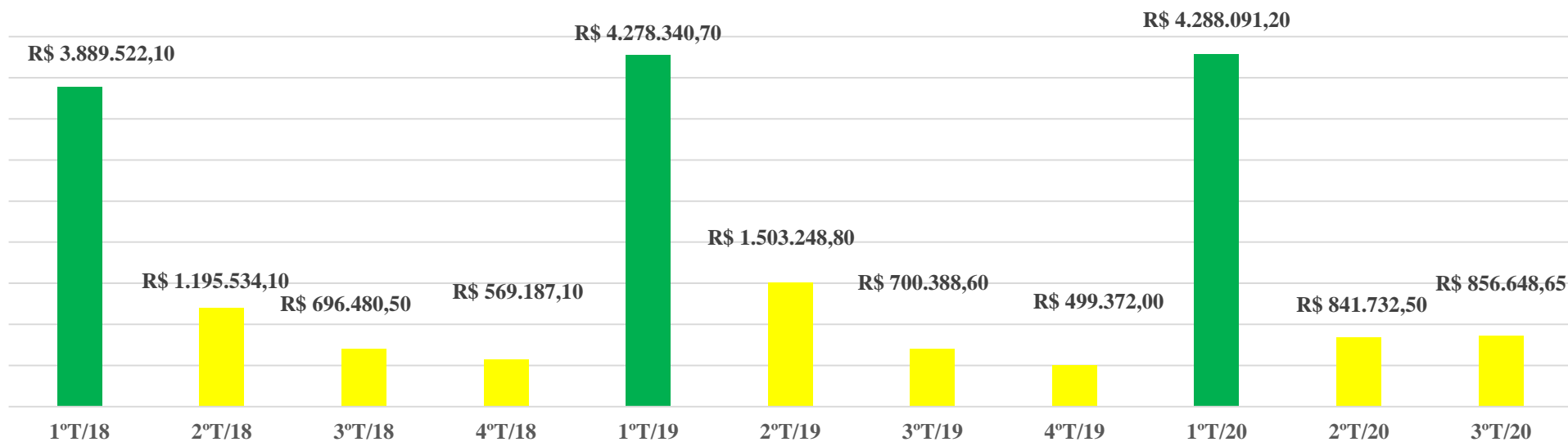


■ Julho ■ Agosto ■ Setembro

**ARRECADAÇÃO ATÉ O 3º TRIMESTRE**



**ARRECADAÇÃO DO IPVA POR TRIMESTRE**



**VIII – ARRECADAÇÃO DO FPM**

**PERÍODO: 3º TRIMESTRE DE 2020 – JULHO, AGOSTO E SETEMBRO DE 2020**

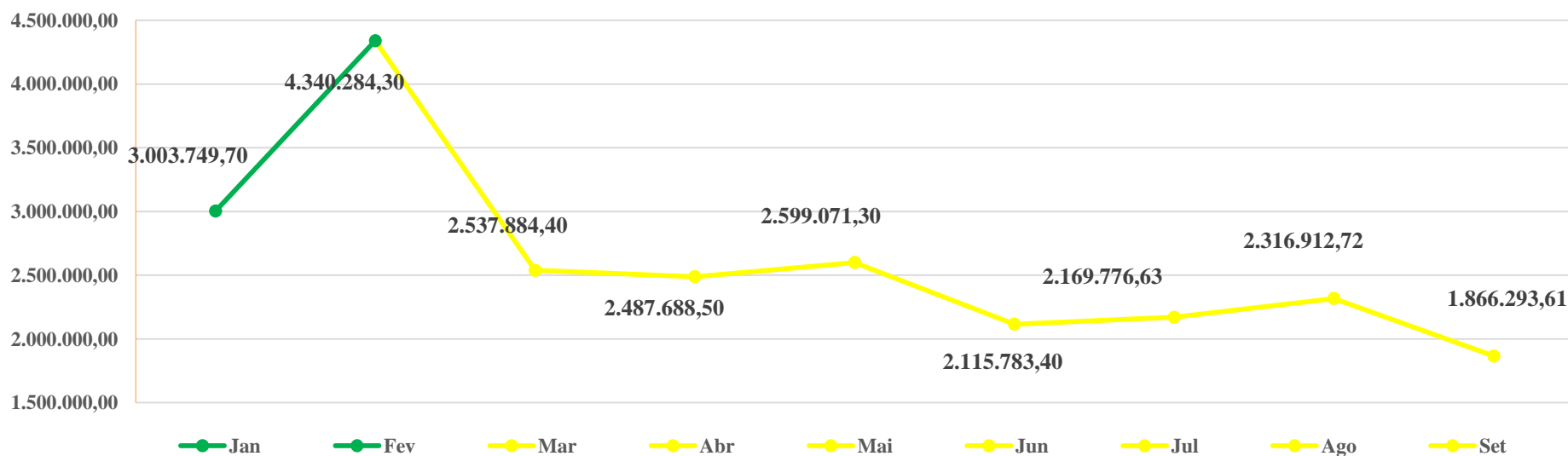
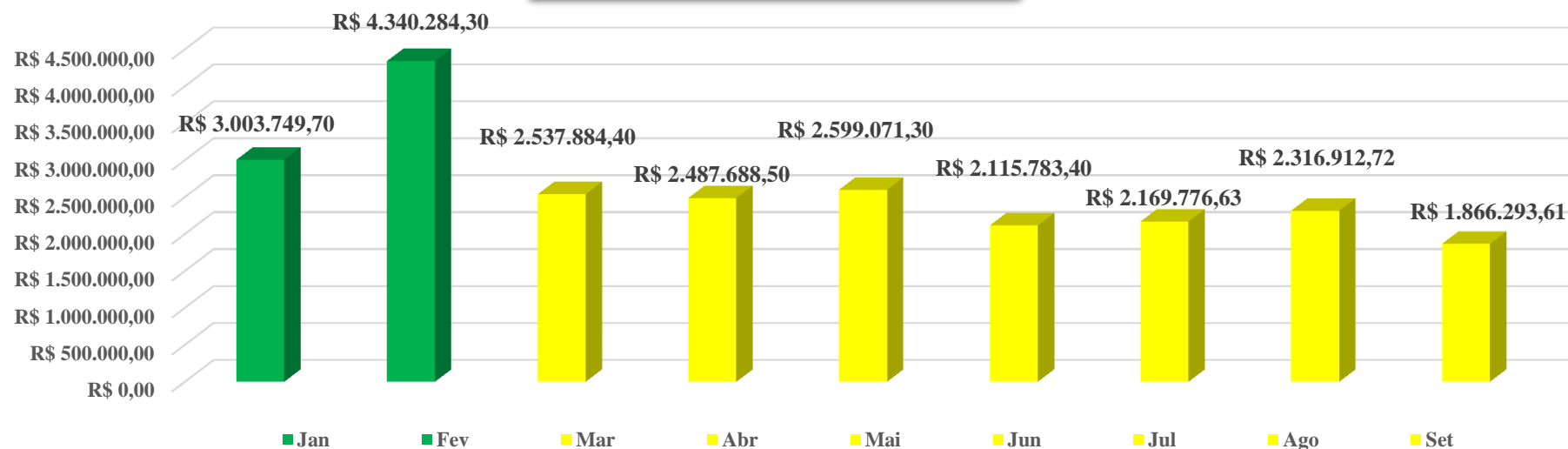
	FPM (R\$)			
	1º Tri.	2º Tri.	3º Tri.	TOTAL
<b>2020</b>	<b>9.881.918,40</b>	<b>7.202.543,20</b>	<b>6.352.982,96</b>	<b>23.437.444,56</b>
<b>Variação</b>		<b>- 27,11%</b>	<b>- 11,79%</b>	

	FPM (R\$)				Variação
	JULHO	AGOSTO	SETEMBRO	TOTAL	
<b>2020</b>	2.169.776,63	2.316.912,72	1.866.293,61	<b>6.352.982,96</b>	<b>- 27,42%</b>
<b>2019</b>	3.678.360,70	2.684.952,50	2.390.003,70	<b>8.753.316,90</b>	<b>+ 12,44%</b>
<b>2018</b>	3.377.668,50	2.512.289,50	1.894.770,60	<b>7.784.728,60</b>	

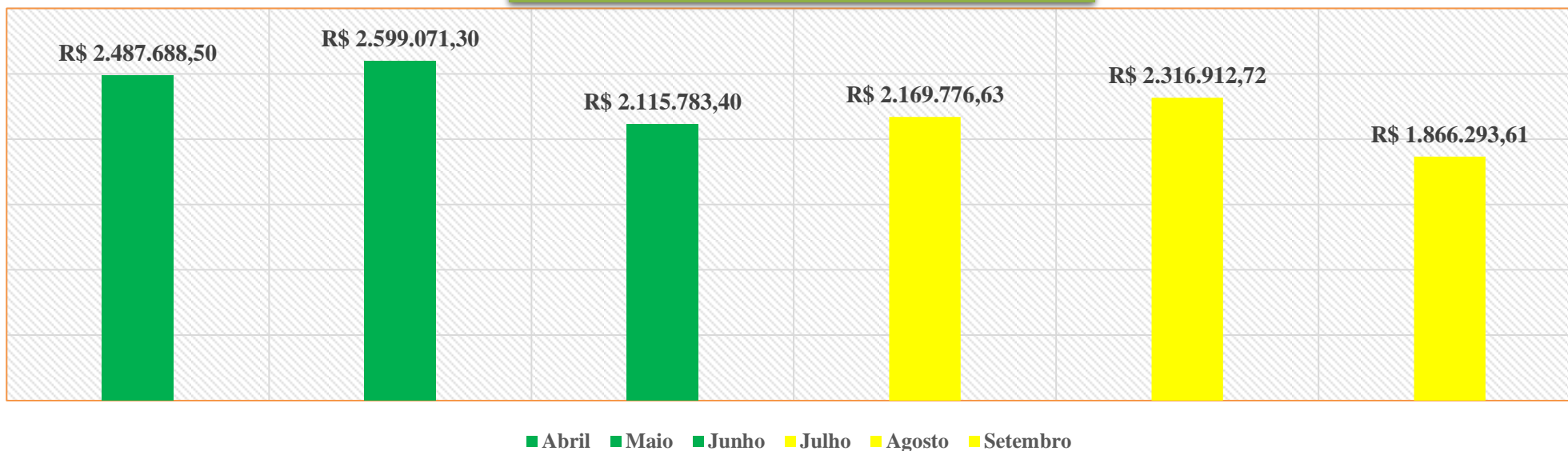
	FPM (R\$)									
	JAN.	FEV.	MAR.	ABR.	MAI.	JUN.	JUL.	AGO.	SET.	TOTAL
<b>2020</b>	3.003.749,70	4.340.284,30	2.537.884,40	2.487.688,50	2.599.071,30	2.115.783,40	2.169.776,63	2.316.912,72	1.866.293,61	<b>23.437.444,56</b>
<b>2019</b>	3.316.241,40	1.642.692,60	2.727.440,90	2.660.918,80	3.414.825,60	2.689.850,60	3.678.360,70	2.684.952,50	2.390.003,70	<b>25.205.286,80</b>
<b>2018</b>	2.764.157,30	3.613.618,10	2.433.377,70	2.551.317,30	3.131.086,10	2.932.113,30	3.377.668,50	2.512.289,50	1.894.770,60	<b>25.210.398,40</b>



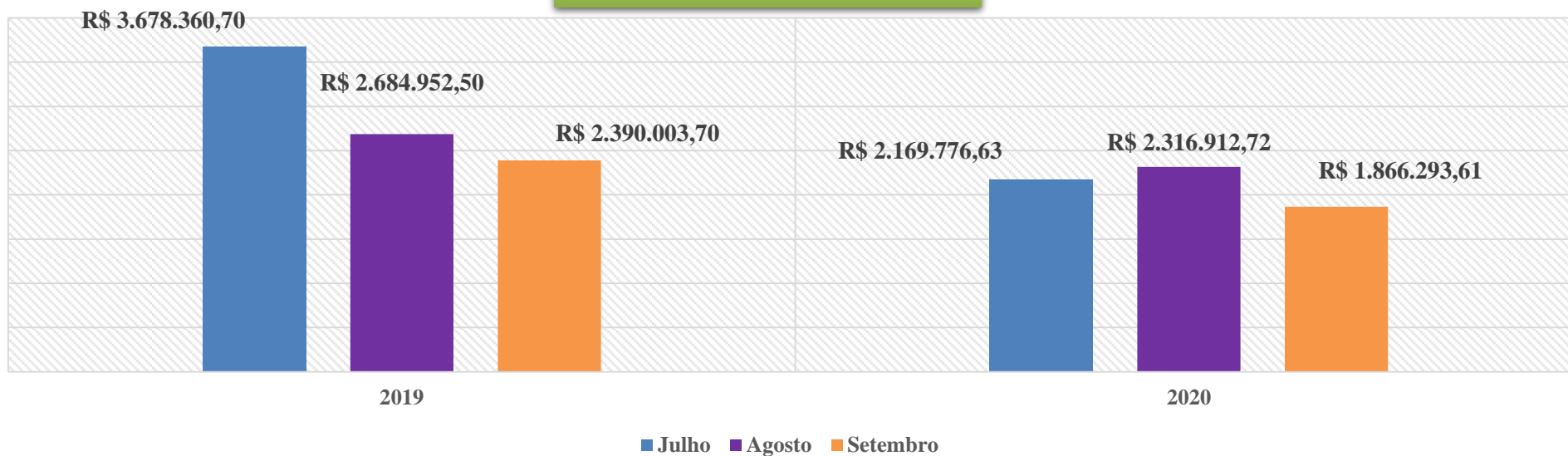
**ARRECADAÇÃO MENSAL - 2020**



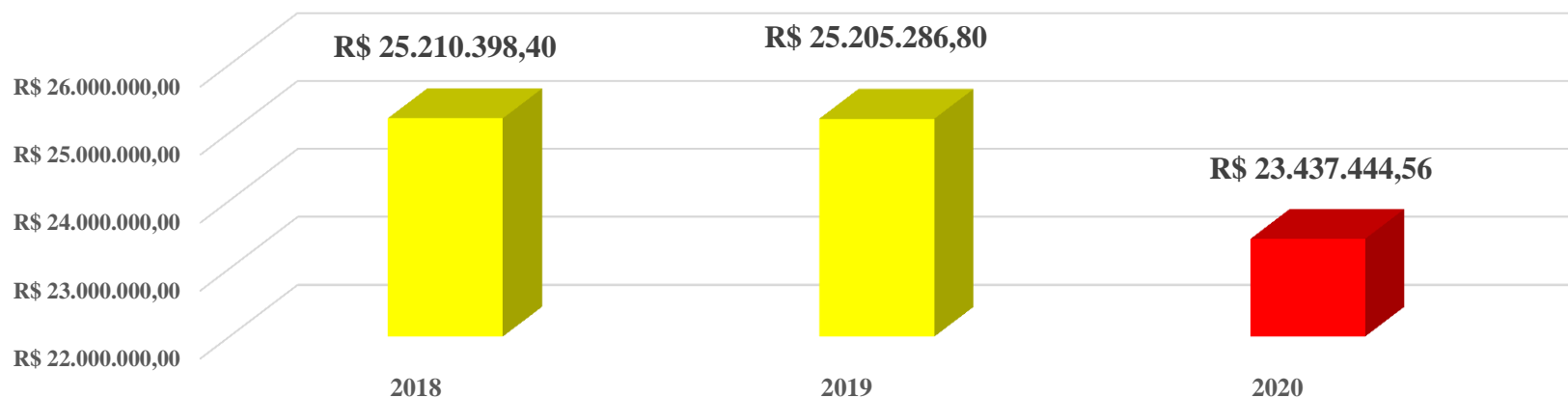
**COMPARAÇÃO 2º E 3º TRIMESTRES 2020**



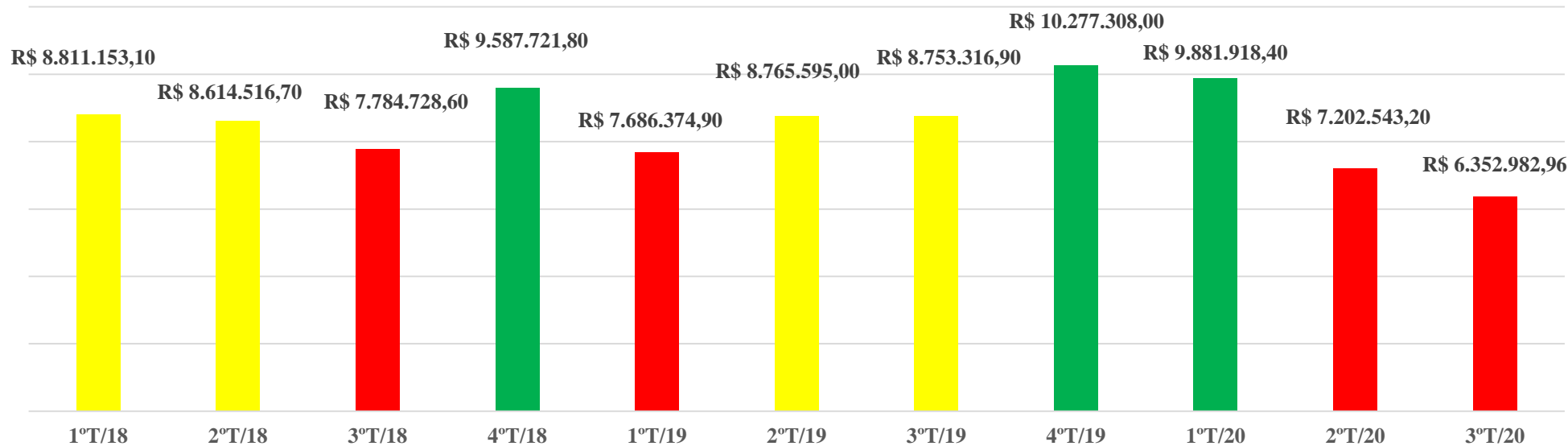
**3º TRIMESTRE - 2019 X 2020**



### ARRECADAÇÃO ATÉ O 3º TRIMESTRE



### ARRECADAÇÃO DO FPM POR TRIMESTRE



**IX – ARRECADAÇÃO DOS ROYALTIES**

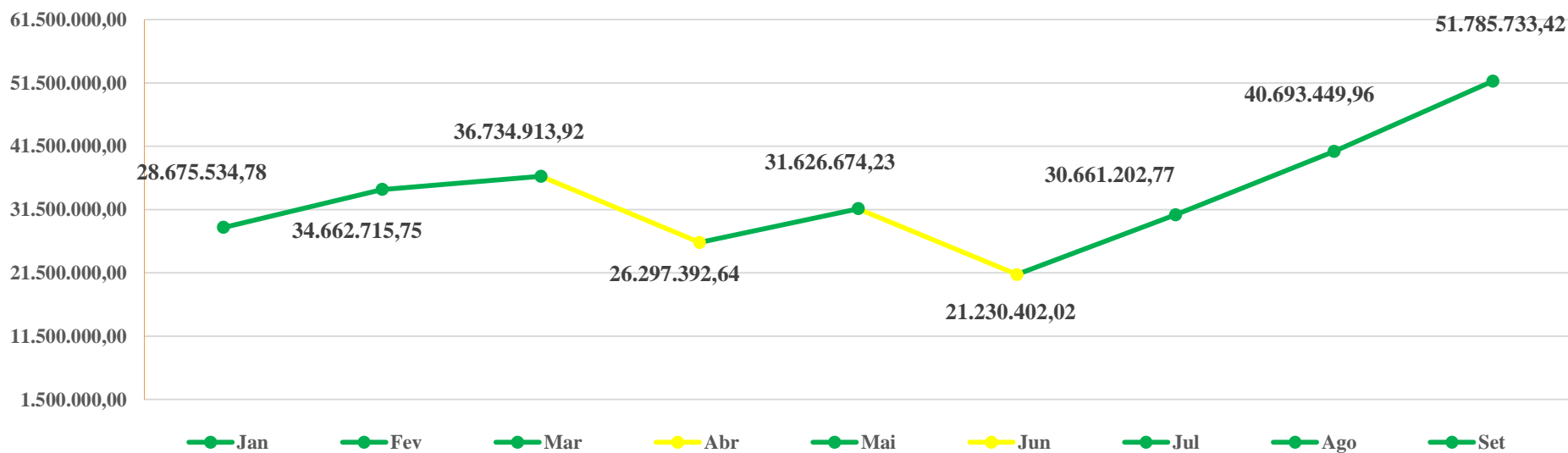
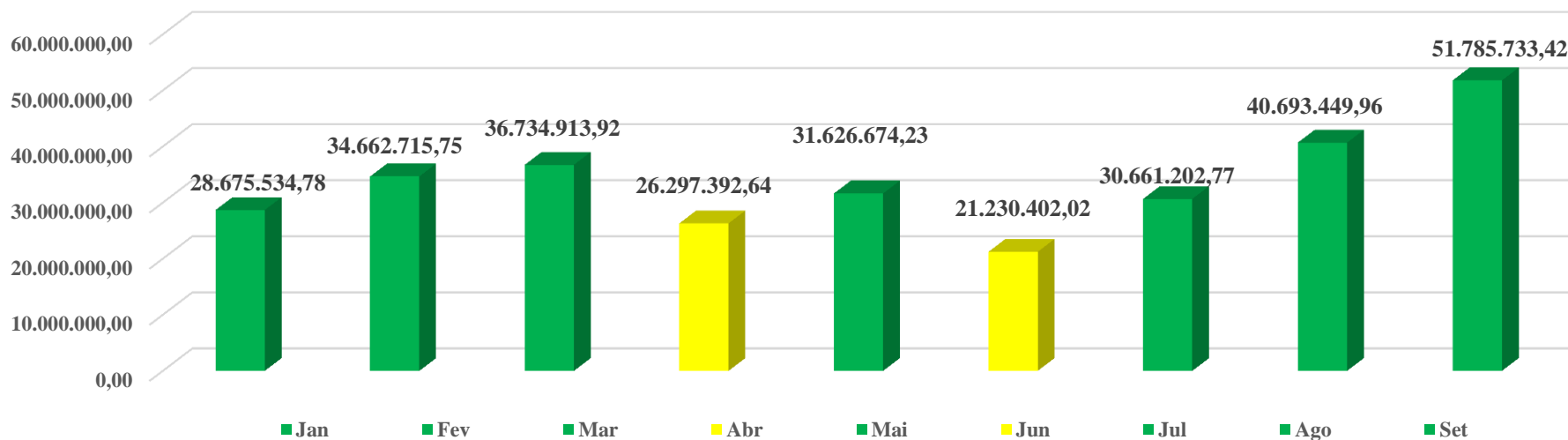
**PERÍODO: 3º TRIMESTRE DE 2020 – JULHO, AGOSTO E SETEMBRO DE 2020**

<b>ROYALTIES (R\$)</b>				
	<b>1º Tri.</b>	<b>2º Tri.</b>	<b>3º Tri.</b>	<b>TOTAL</b>
<b>2020</b>	<b>100.073.164,45</b>	<b>79.154.468,89</b>	<b>123.140.386,00</b>	<b>302.368.019,49</b>
<b>Variação</b>	<b>- 20,90%</b>	<b>+ 55,56%</b>		

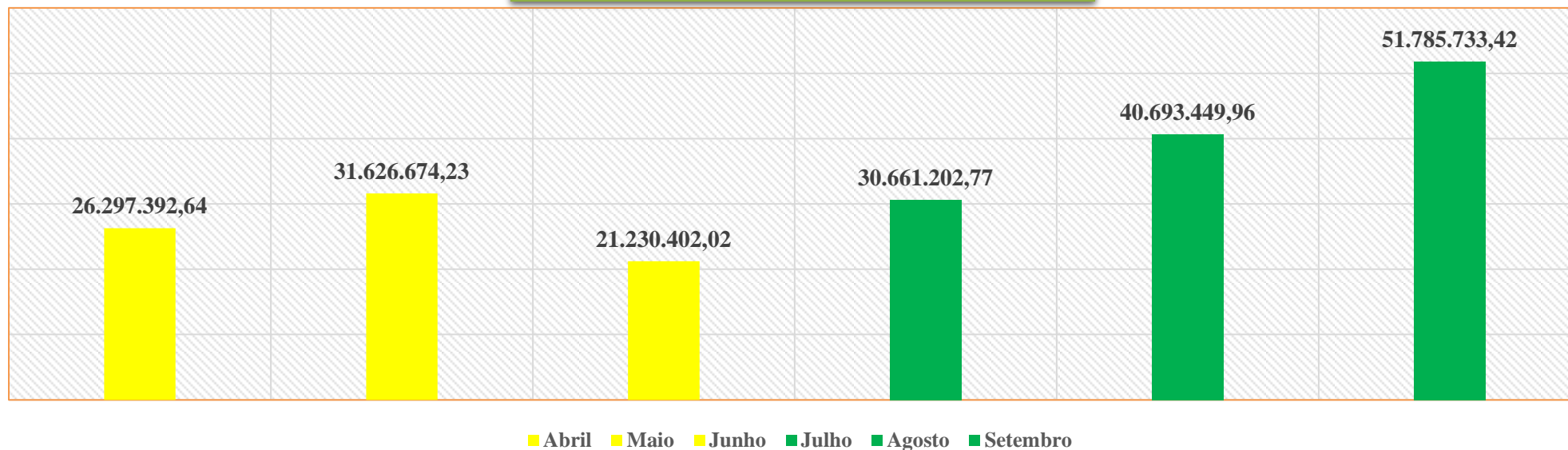
	<b>ROYALTIES (R\$)</b>				<b>Variação</b>
	<b>JULHO</b>	<b>AGOSTO</b>	<b>SETEMBRO</b>	<b>TOTAL</b>	
<b>2020</b>	30.661.202,77	40.693.449,96	51.785.733,42	<b>123.140.386,15</b>	<b>+ 108,75%</b>
<b>2019</b>	20.713.779,68	16.261.404,47	22.011.504,41	<b>58.986.688,56</b>	<b>+ 138,15%</b>
<b>2018</b>	8.248.770,04	8.163.914,44	8.355.503,79	<b>24.768.188,27</b>	

	<b>ROYALTIES (R\$)</b>									
	<b>JAN.</b>	<b>FEV.</b>	<b>MAR.</b>	<b>ABR.</b>	<b>MAI.</b>	<b>JUN.</b>	<b>JUL.</b>	<b>AGO.</b>	<b>SET.</b>	<b>TOTAL</b>
<b>2020</b>	28.675.534,78	34.662.715,75	36.734.913,92	26.297.392,64	31.626.674,23	21.230.402,02	30.661.202,77	40.693.449,96	51.785.733,42	<b>302.368.019,49</b>
<b>2019</b>	9.897.711,08	10.281.553,22	8.770.797,52	8.611.679,20	17.680.626,17	22.300.502,89	20.713.779,68	16.261.404,47	22.011.504,41	<b>136.529.558,64</b>
<b>2018</b>	7.337.310,88	7.672.364,17	5.091.477,90	4.332.078,00	4.765.282,35	5.846.677,50	8.248.770,04	8.163.914,44	8.355.503,79	<b>59.813.379,07</b>

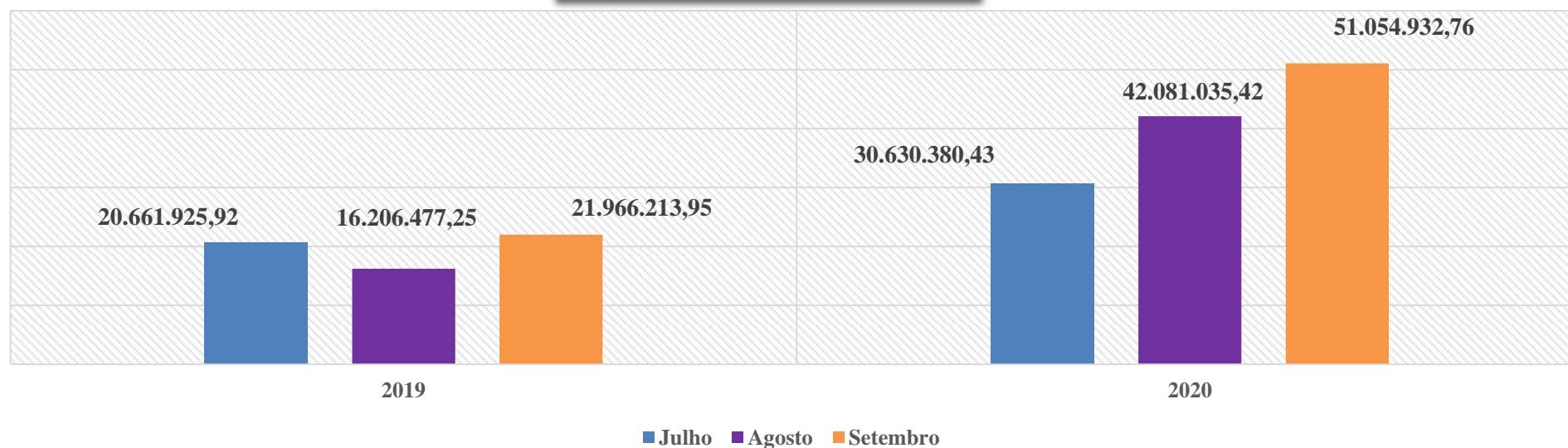
### ARRECADAÇÃO MENSAL - 2020



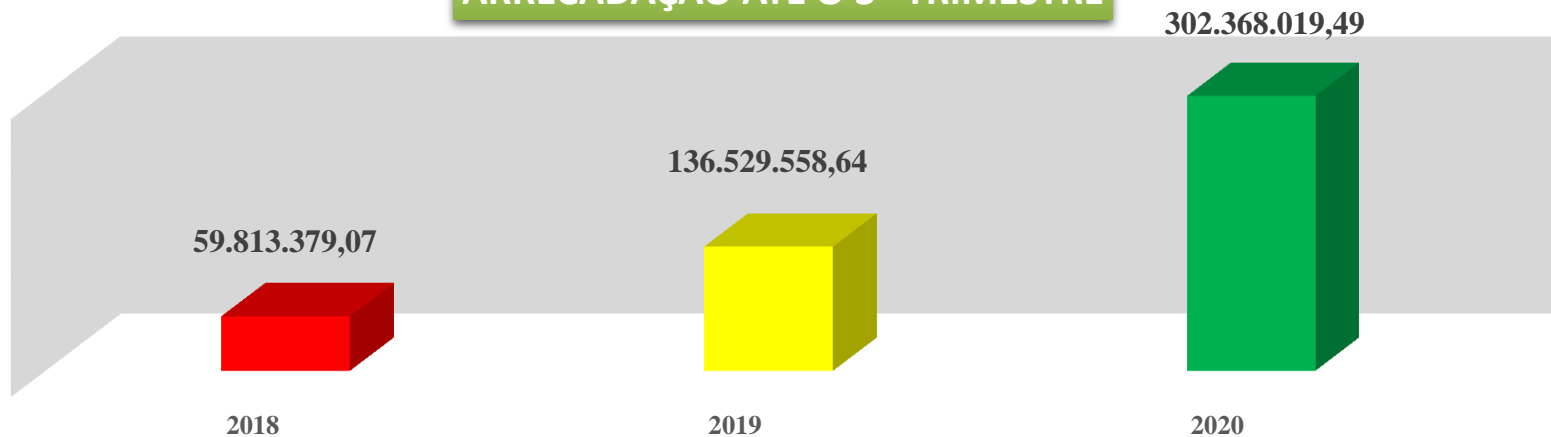
**COMPARAÇÃO 2º E 3º TRIMESTRES 2020**



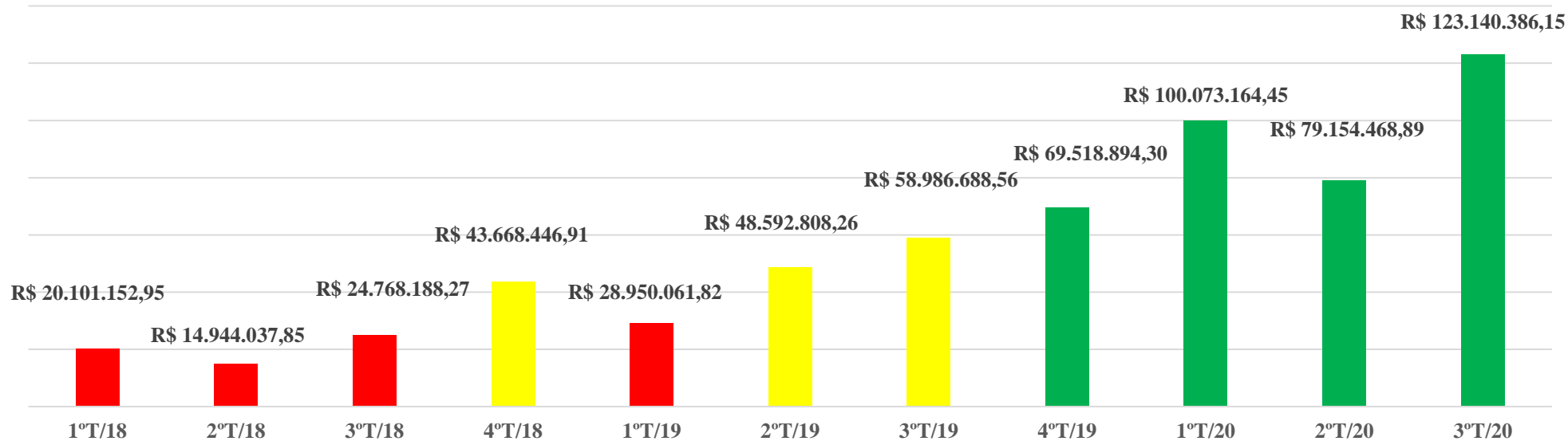
**3º TRIMESTRE - 2019 X 2020**



**ARRECADAÇÃO ATÉ O 3º TRIMESTRE**



**ARRECADAÇÃO DO FPM POR TRIMESTRE**



**Secretaria de Administração, Receita e Tributação – Auditoria Tributária**  
**RELATÓRIO TRIMESTRAL DE ARRECADAÇÃO**

---

---



**PREFEITURA**  
**SAQUAREMA**  
TRABALHO E RESPEITO