

# RELATÓRIO TRIMESTRAL DE ARRECADAÇÃO

---

4º Trimestre de  
2020

**Relatório Trimestral de Arrecadação – 4º Trimestre de 2020**

Secretário de Administração, Receita e Tributação

**Hailson Alves Ramalho**

Equipe Técnica

**Roberta Amorim da Cruz Streva** - Auditora Fiscal

**Vinicius Ildfonso de Souza** - Auditor Fiscal

**Wanderson Quintã Torres** - Auditor Fiscal

## DESTAQUES

O presente documento foi elaborado visando dar transparência as finanças públicas, como pressuposto da Administração Pública, e determinado pela Constituição da República Federativa do Brasil em seus artigos 5º, XXXIII, e 37; pela Lei nº 12.527 de 2011 – Lei de Acesso à Informação; pela Lei municipal nº 1.687 de 2018 e ainda tendo como norte a Lei de Responsabilidade Fiscal – Lei nº 101 de 2000, que estabeleceu como dever a gestão planejada e transparente.

Neste Relatório, em razão de ser o último do exercício de 2020, trazemos dados referente a variação anual dos tributos desde 2017. Vislumbra-se pela variação da Receita Corrente Líquida de 2017 a 2020 um aumento de quase 300%. Em relação a receita corrente líquida de 2019, houve um aumento real de mais 56,92% e aumento nominal de 64,02 % no exercício de 2020.

Destacamos o aumento do repasse da receita do ICMS devida ao município de Saquarema de 2019 para 2020 em mais de 15 (quinze) milhões, devido ao trabalho de auditoria tributária realizado, elevando o Índice de Participação dos Municípios - IPM - de 0,336 para 0,454.

Destacamos ainda o incremento do ISS no último semestre em mais de 24 % em relação ao segundo semestre do ano de 2019 em razão do trabalho contínuo da Auditoria Tributária em relação aos contribuintes omissos com a Declaração do ISS. Tal aumento representa recorde na arrecadação mensal do ISS.

Destacamos igualmente o aumento expressivo da receita oriunda dos royalties do petróleo em 100% em relação ao ano de 2019, totalizando uma arrecadação anual de R\$ 456.606.836,59. Em comparação, as receitas próprias são apenas 13% do montante da receita obtida com os royalties.

Deve-se ressaltar que, em virtude de algumas inconsistências dos sistemas de arrecadação e contabilidade da Prefeitura, pode haver distorções nos dados. Estas divergências ocorrem porque os dados apresentados antecedem eventuais ajustes realizados posteriormente, como estornos, valores ressarcidos/restituídos, incorreções de lançamentos bancários, entre outros.

**I – RECEITA CORRENTE LÍQUIDA - RCL**

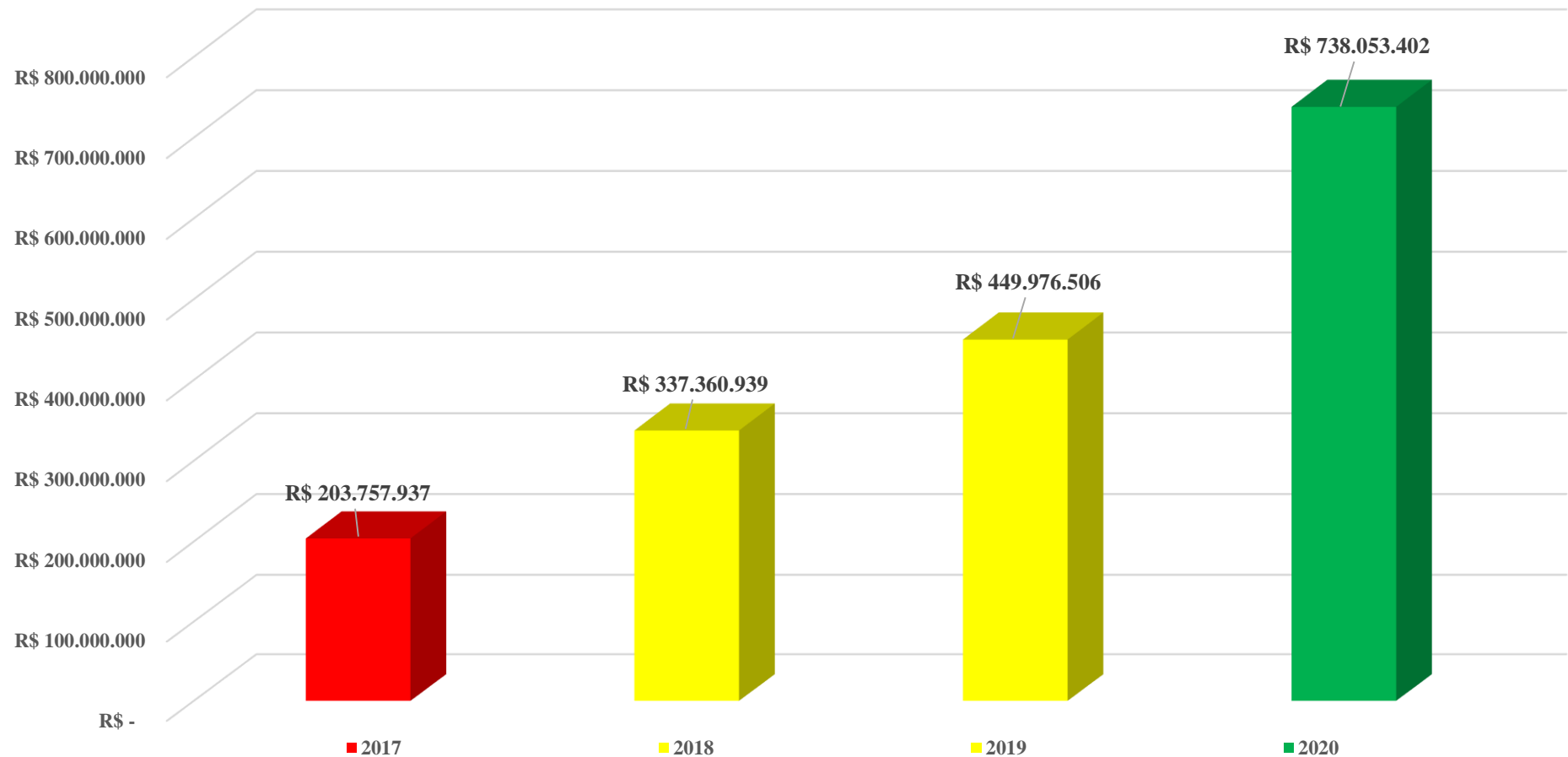
**PERÍODO: 4º TRIMESTRE DE 2020 – OUTUBRO, NOVEMBRO E DEZEMBRO DE 2020**

RECEITA CORRENTE LÍQUIDA (R\$)					
	1º Tri.	2º Tri.	3º Tri.	4º Tri.	TOTAL
2020	182.548.012,67	135.401.187,25	194.834.389,05	225.269.812,65	738.053.401,62
<b>Varição</b>	<b>- 25,82%</b>	<b>+ 43,89%</b>	<b>+15,62%</b>		

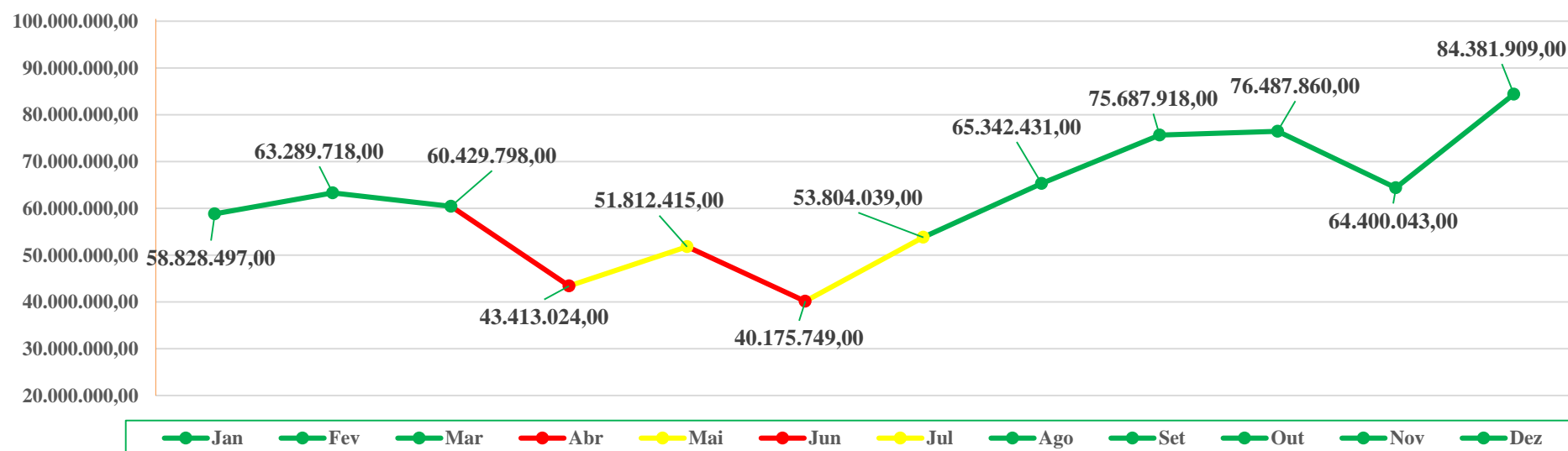
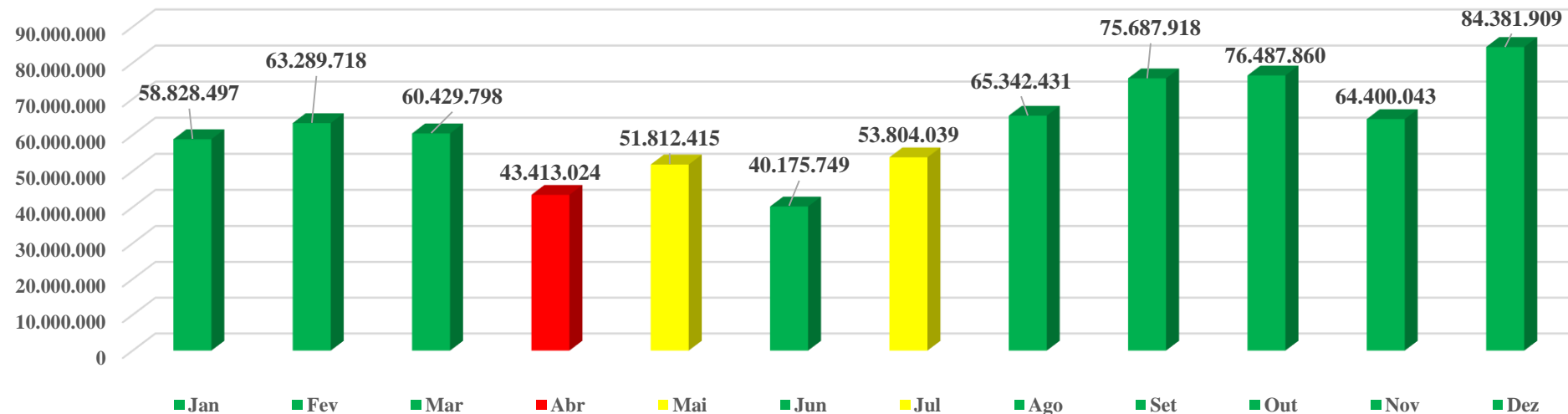
RECEITA CORRENTE LÍQUIDA - RCL (R\$)					Varição
	OUTUBRO	NOVEMBRO	DEZEMBRO	TOTAL	
2020	76.487.860,42	64.400.042,94	84.381.909,29	225.269.812,65	<b>+ 65,86 %</b>
2019	43.768.749,97	41.771.213,52	50.276.518,98	135.816.482,47	<b>+ 28,46%</b>
2018	27.930.409,61	41.865.065,90	35.924.229,40	105.719.704,91	

RECEITA CORRENTE LÍQUIDA - RCL (R\$ - milhares)													
	JAN.	FEV.	MAR.	ABR.	MAI.	JUN.	JUL.	AGO.	SET.	OUT.	NOV.	DEZ.	TOTAL
2020	58.828.496	63.289.718	60.429.797	43.413.023	51.812.414	40.175.748	53.804.039	65.342.431	75.687.918	76.487.860	64.400.042	84.381.909	<b>738.053.401,62</b>
2019	36.310.333	36.891.164	27.059.277	26.778.326	39.183.495	37.776.699	40.237.901	31.921.442	38.001.382	43.768.749	41.771.213	50.276.518	<b>449.976.506,08</b>
2018	33.936.362	33.484.563	22.023.620	21.149.596	22.295.578	24.676.202	27.334.575	23.926.214	22.814.519	27.930.409	41.865.065	35.924.229	<b>337.360.939,38</b>

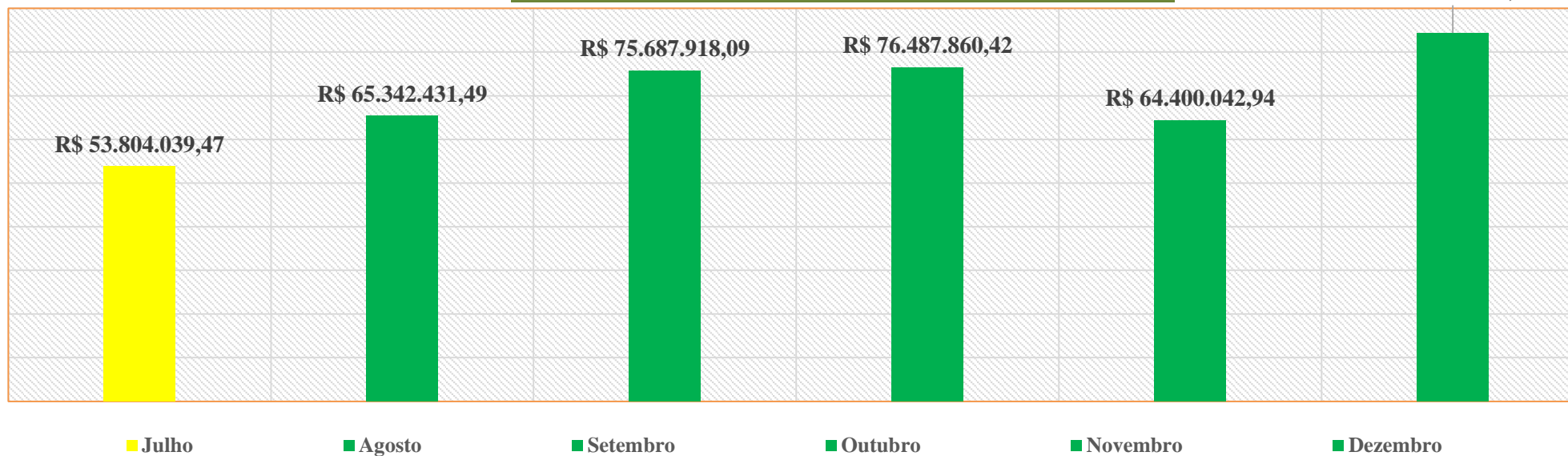
**RECEITA CORRENTE LÍQUIDA- 2017 - 2020**



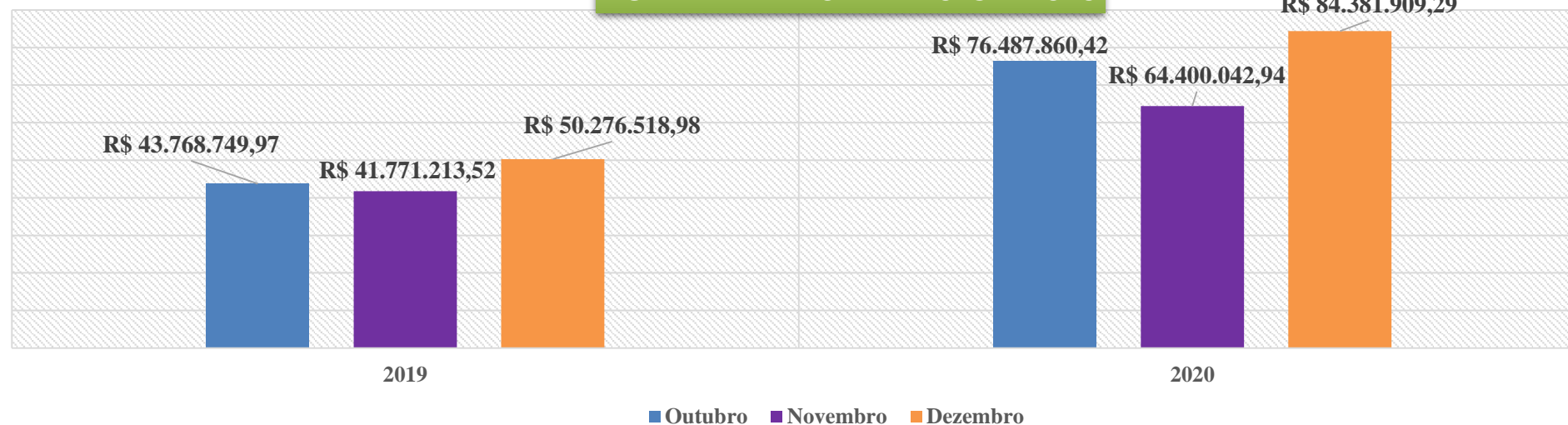
RCL - ARRECADAÇÃO MENSAL - 2020



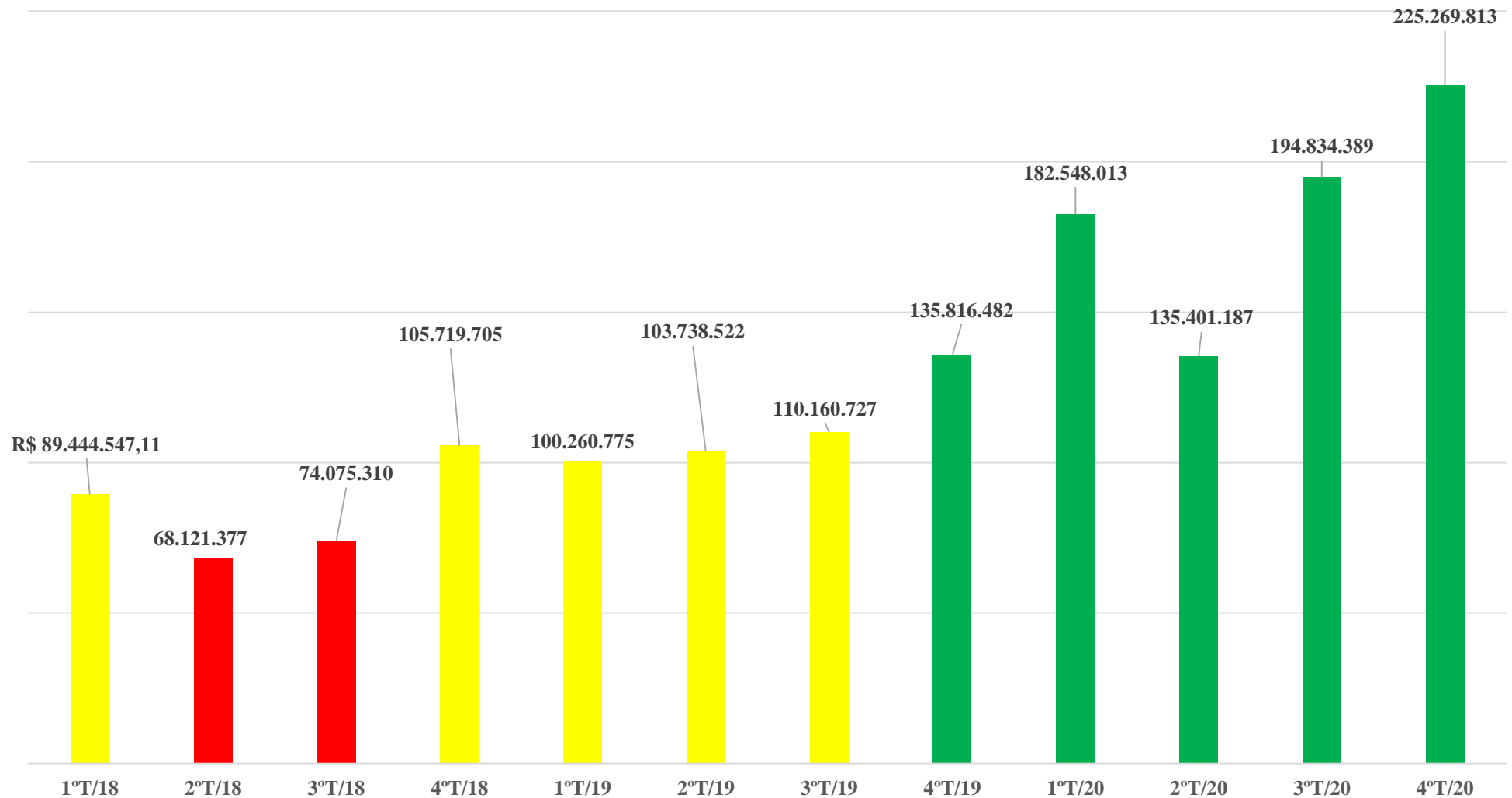
**RCL - COMPARAÇÃO 3º E 4º TRIMESTRES 2020**



**RCL - 4º TRIMESTRE - 2019 X 2020**



RCL - ARRECADAÇÃO POR TRIMESTRE





**II – ARRECADAÇÃO DO IMPOSTO SOBRE SERVIÇOS – ISS**

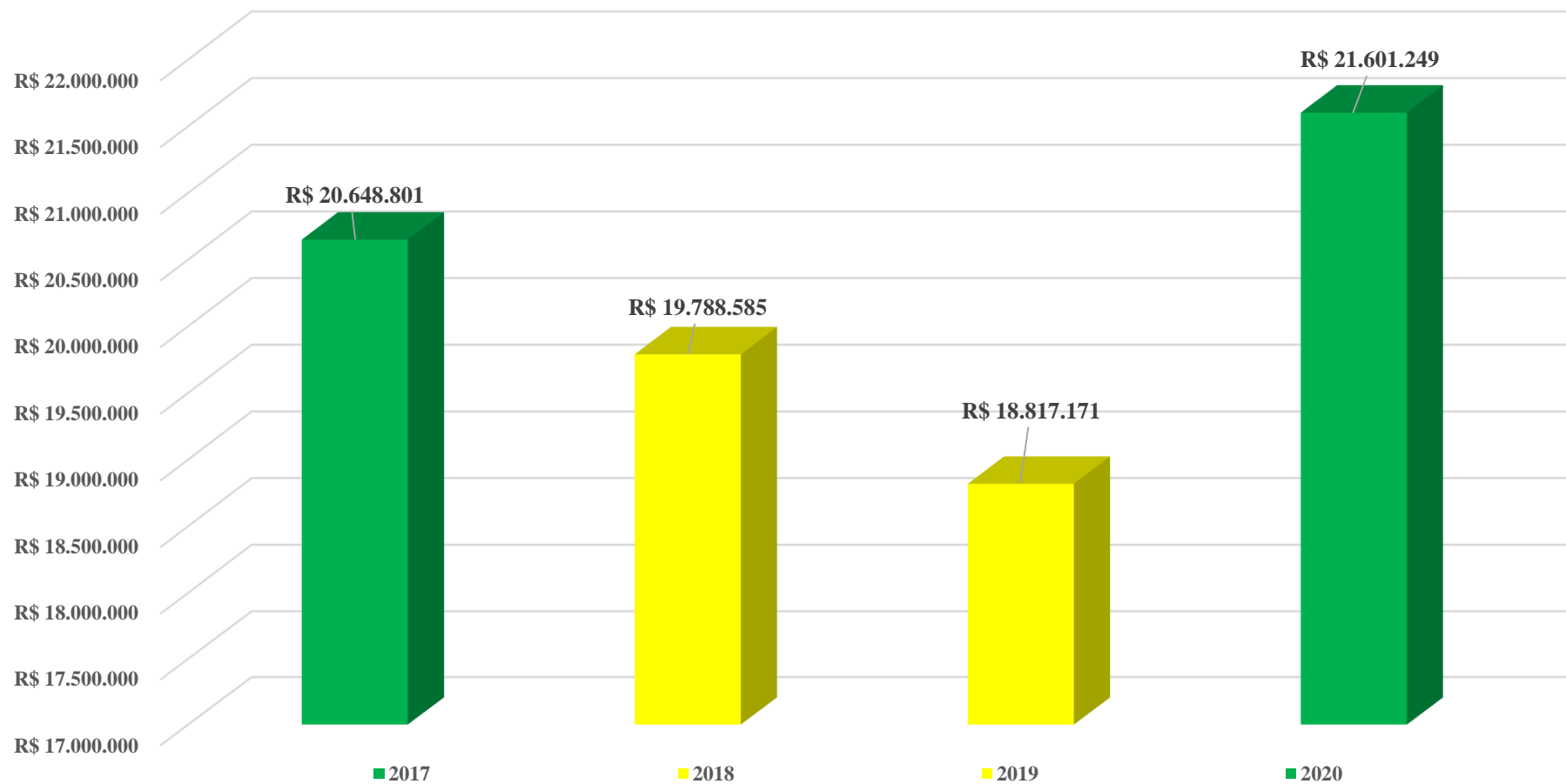
**PERÍODO: 4º TRIMESTRE DE 2020 – OUTUBRO, NOVEMBRO E DEZEMBRO DE 2020**

IMPOSTO SOBRE SERVIÇOS – ISS (R\$)					
	1º Tri.	2º Tri.	3º Tri.	4º Tri.	TOTAL
<b>2020</b>	4.832.317,30	4.359.473,20	6.431.693,82	5.978.892,04	<b>21.604.396,36</b>
<b>Variação</b>	<b>- 9,7%</b>		<b>+ 47,5%</b>	<b>- 7,05%</b>	

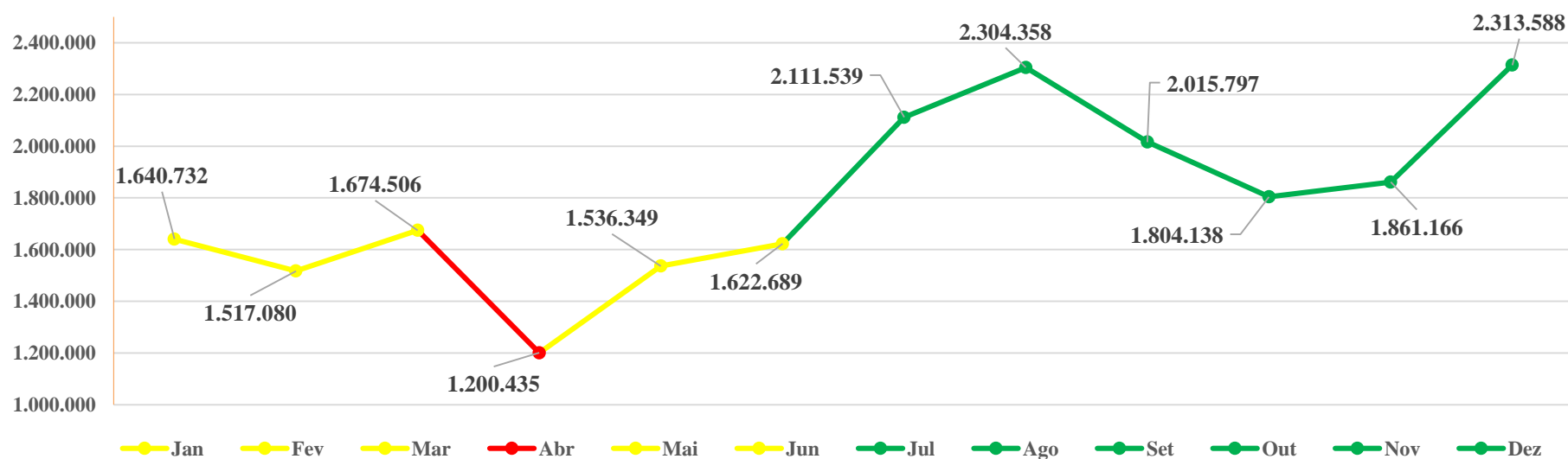
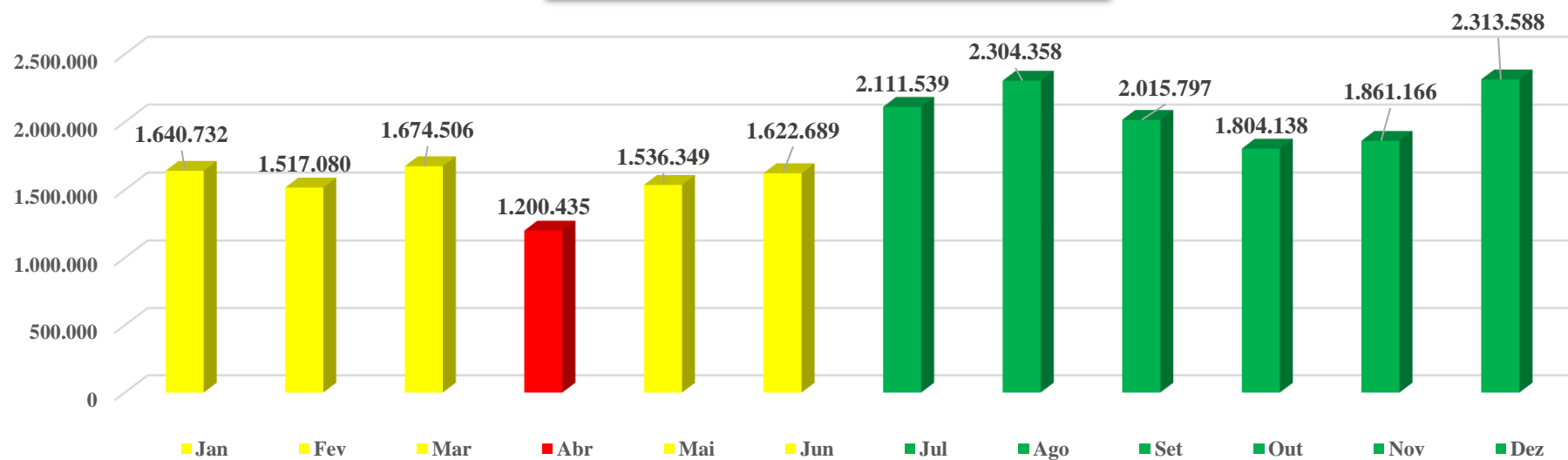
IMPOSTO SOBRE SERVIÇOS – ISS (R\$)					Variação
	OUTUBRO	NOVEMBRO	DEZEMBRO	TOTAL	
<b>2020</b>	1.804.138,17	1.861.166,21	2.313.587,66	<b>5.978.892,04</b>	<b>+ 14,50 %</b>
<b>2019</b>	1.549.453,80	1.730.719,70	1.941.527,60	<b>5.221.701,10</b>	<b>+ 3,62 %</b>
<b>2018</b>	1.645.925,00	1.642.429,30	1.750.733,00	<b>5.039.087,30</b>	

IMPOSTO SOBRE SERVIÇOS – ISS (R\$ - MILHARES)													
	JAN.	FEV.	MAR.	ABR.	MAL.	JUN.	JUL.	AGO.	SET.	OUT.	NOV.	DEZ.	TOTAL
<b>2020</b>	1.640.731	1.517.079	1.674.506	1.200.435	1.536.349	1.622.688	2.111.538	2.304.357	2.015.797	1.804.138	1.861.166	2.313.587	<b>21.604.396</b>
<b>2019</b>	1.563.667	1.436.096	1.396.871	1.357.786	1.611.843	1.510.988	1.565.852	1.618.960	1.533.405	1.549.453	1.730.719	1.941.527	<b>18.817.170</b>
<b>2018</b>	1.984.861	1.515.518	1.623.597	1.620.630	1.524.492	1.535.968	1.665.373	1.707.417	1.571.637	1.645.925	1.642.429	1.642.429	<b>18.216.947</b>

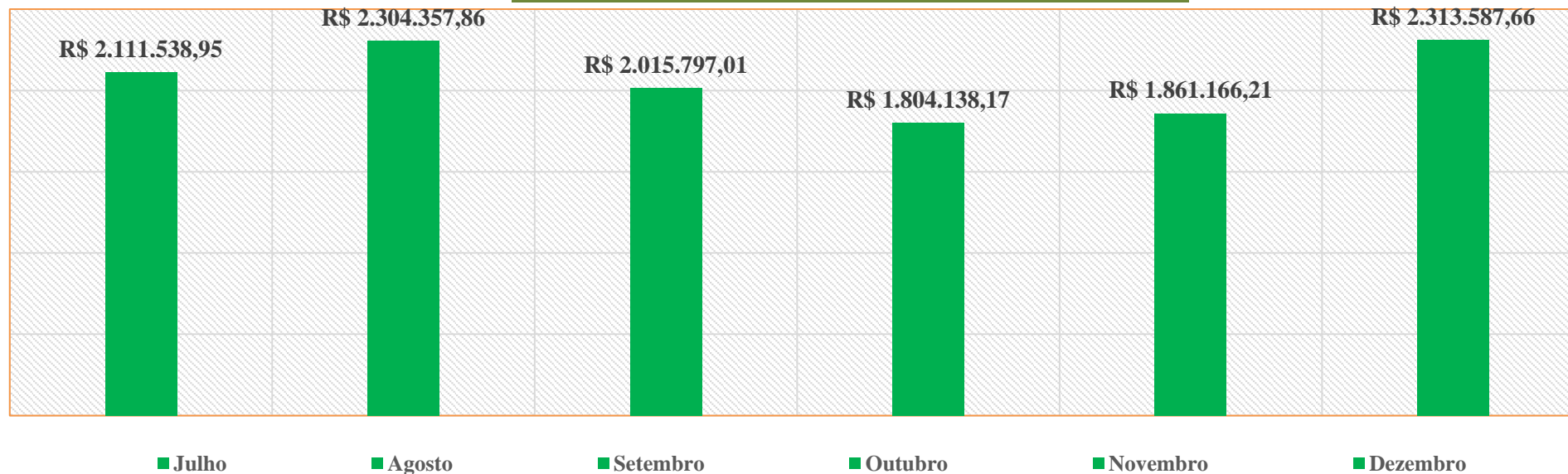
ISS - ARRECADAÇÃO ANUAL - 2012 - 2020



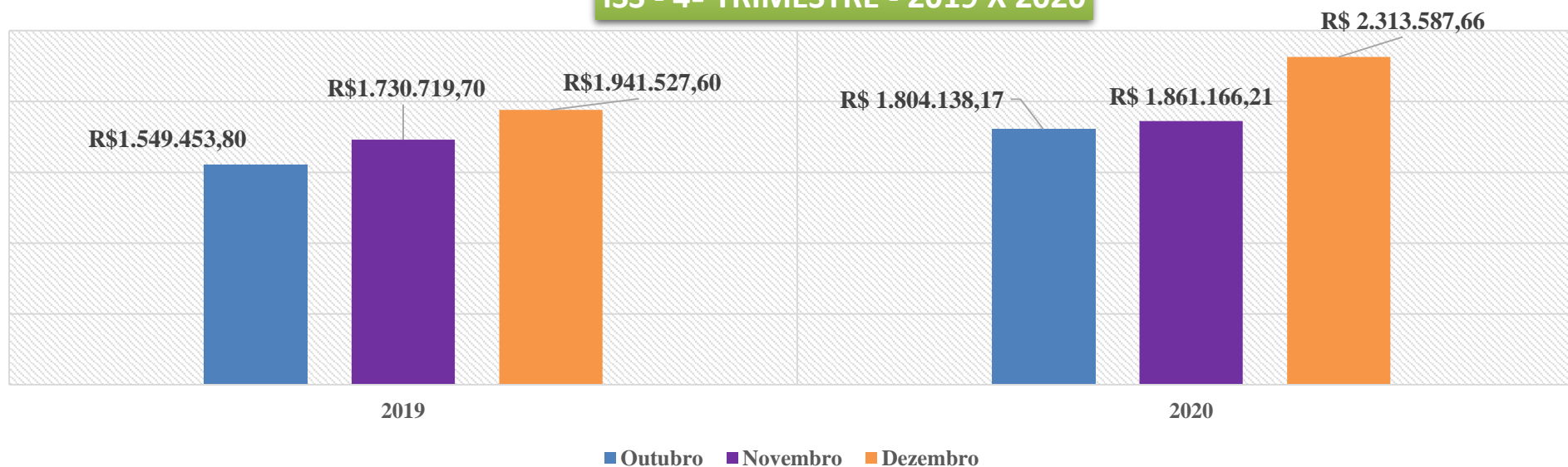
**ISS - ARRECADAÇÃO MENSAL - 2020**



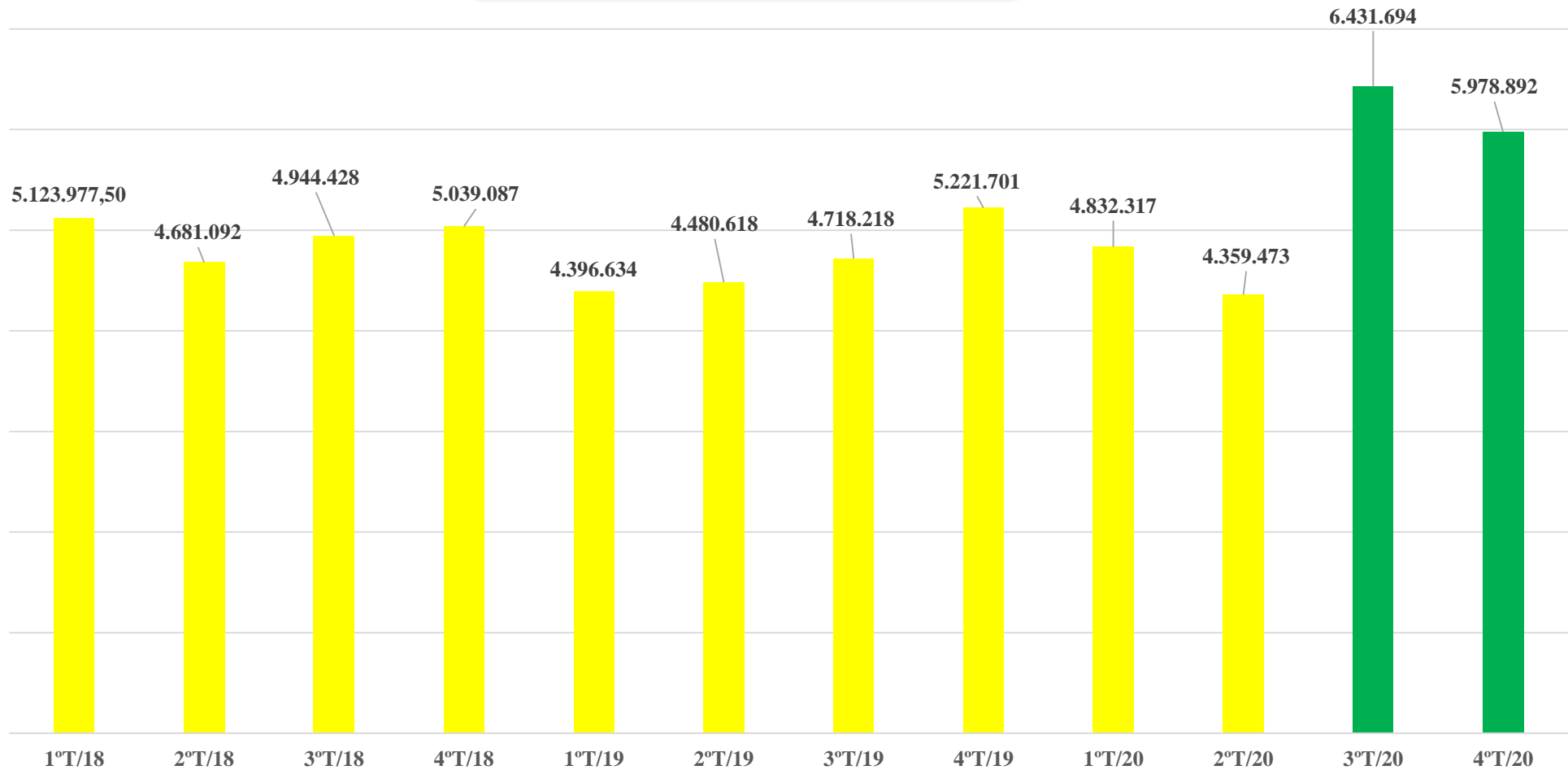
### ISS - COMPARAÇÃO 3º E 4º TRIMESTRES 2020



### ISS - 4º TRIMESTRE - 2019 X 2020



**ISS - ARRECADAÇÃO POR TRIMESTRE**



### III – ARRECADAÇÃO DO IPTU

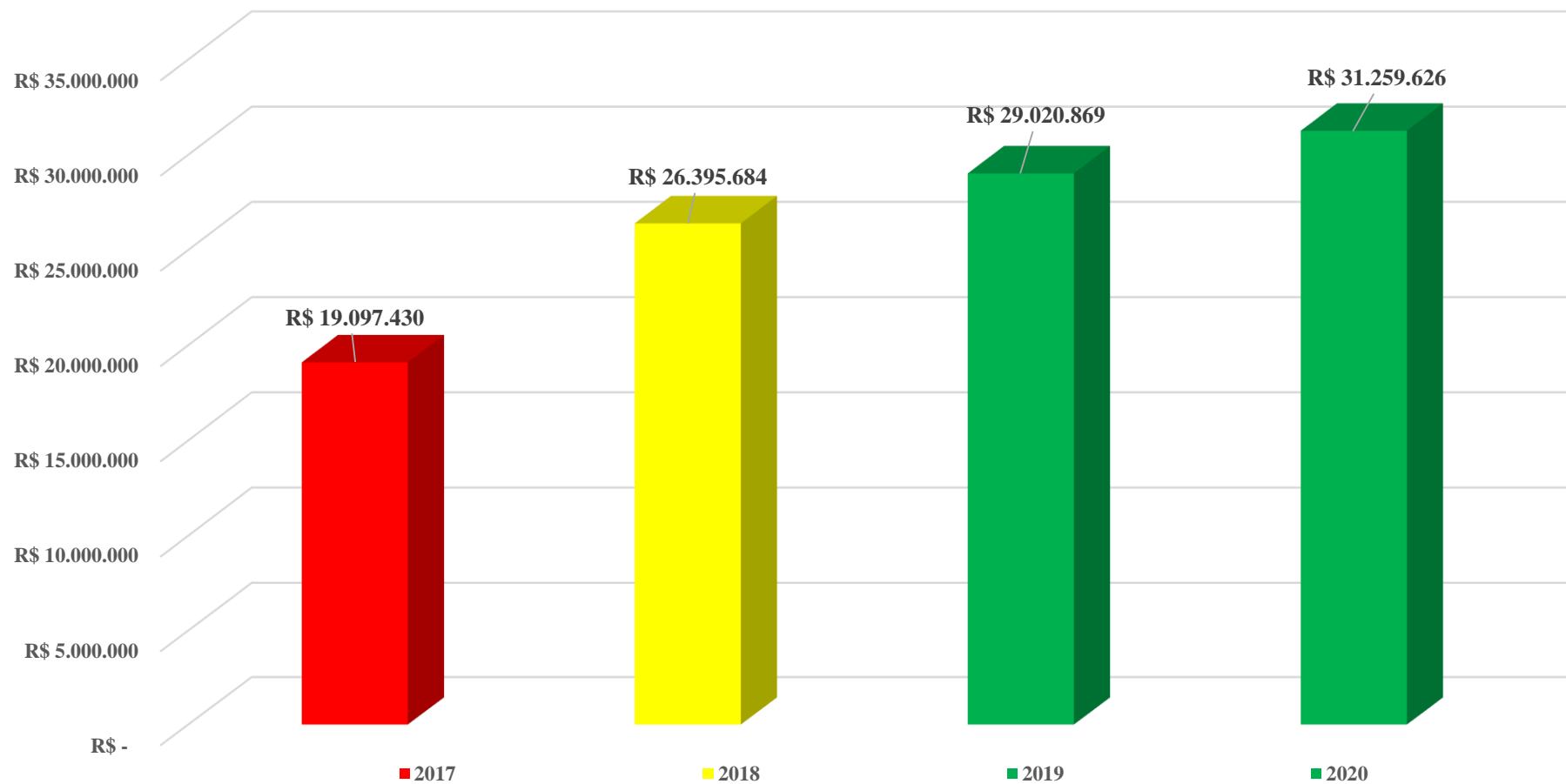
PERÍODO: 4º TRIMESTRE DE 2020 – OUTUBRO, NOVEMBRO E DEZEMBRO DE 2020

IPTU (R\$)					
	1º Tri.	2º Tri.	3º Tri.	4º Tri.	TOTAL
<b>2020</b>	<b>19.304.202,20</b>	<b>3.284.319,30</b>	<b>4.586.119,96</b>	<b>4.084.984,54</b>	<b>R\$ 31.259.626,00</b>
<b>Variação</b>	<b>- 82,98%</b>	<b>+ 39,63%</b>	<b>- 10,92%</b>		

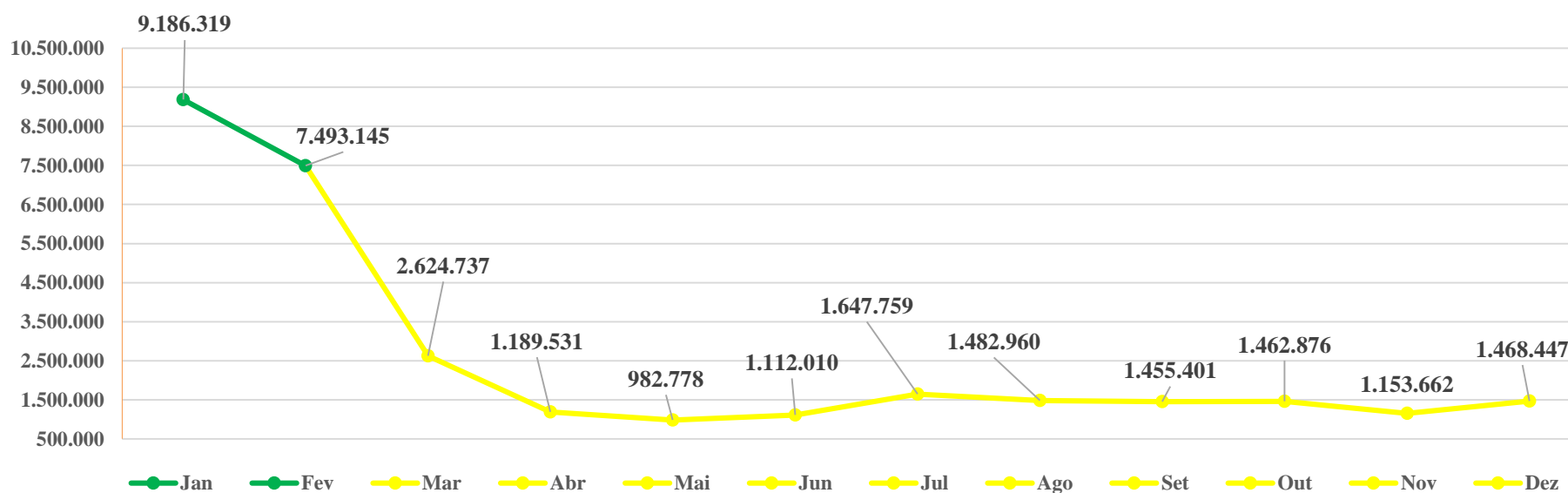
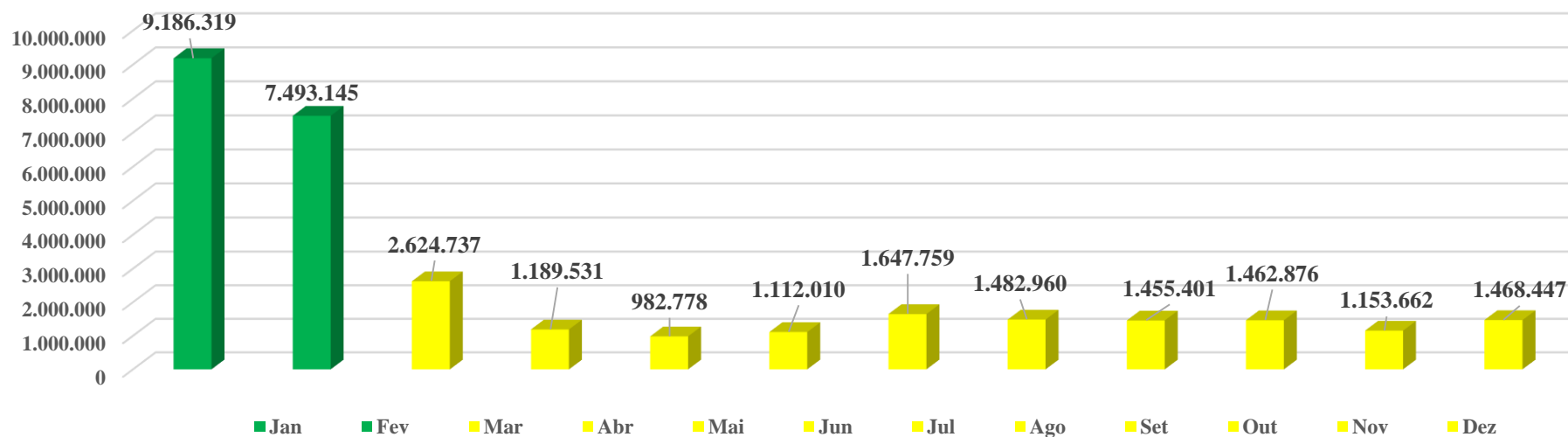
IPTU (R\$)					Variação
	OUTUBRO	NOVEMBRO	DEZEMBRO	TOTAL	
<b>2020</b>	1.462.876,42	1.153.661,56	1.468.446,56	4.084.984,54	<b>+ 15,33 %</b>
<b>2019</b>	1.318.966,60	1.065.673,90	1.157.254,70	3.541.895,20	<b>+ 11,84 %</b>
<b>2018</b>	1.022.104,00	843.948,80	1.300.707,10	3.166.759,90	

IPTU (R\$)													
	JAN.	FEV.	MAR.	ABR.	MAI.	JUN.	JUL.	AGO.	SET.	OUT.	NOV.	DEZ.	TOTAL
<b>2020</b>	9.186.319	7.493.145	2.624.737	1.189.531	982.777	1.112.010	1.647.759	1.482.959	1.455.400	1.462.876	1.153.661	1.468.446	<b>31.259.626</b>
<b>2019</b>	7.468.237	7.329.896	2.504.340	1.520.493	1.451.391	1.136.839	1.369.825	1.277.525	1.420.424	1.318.966	1.065.673	1.157.254	<b>29.022.887</b>
<b>2018</b>	7.447.775	7.252.826	2.145.396	1.283.700	1.050.622	980.651	1.091.131	1.046.704	930.115	1.022.104	843.948	1.300.707	<b>26.395.684</b>

**IPTU - ARRECADAÇÃO ANUAL - 2017 - 2020**




**IPITU - ARRECADAÇÃO MENSAL - 2020**

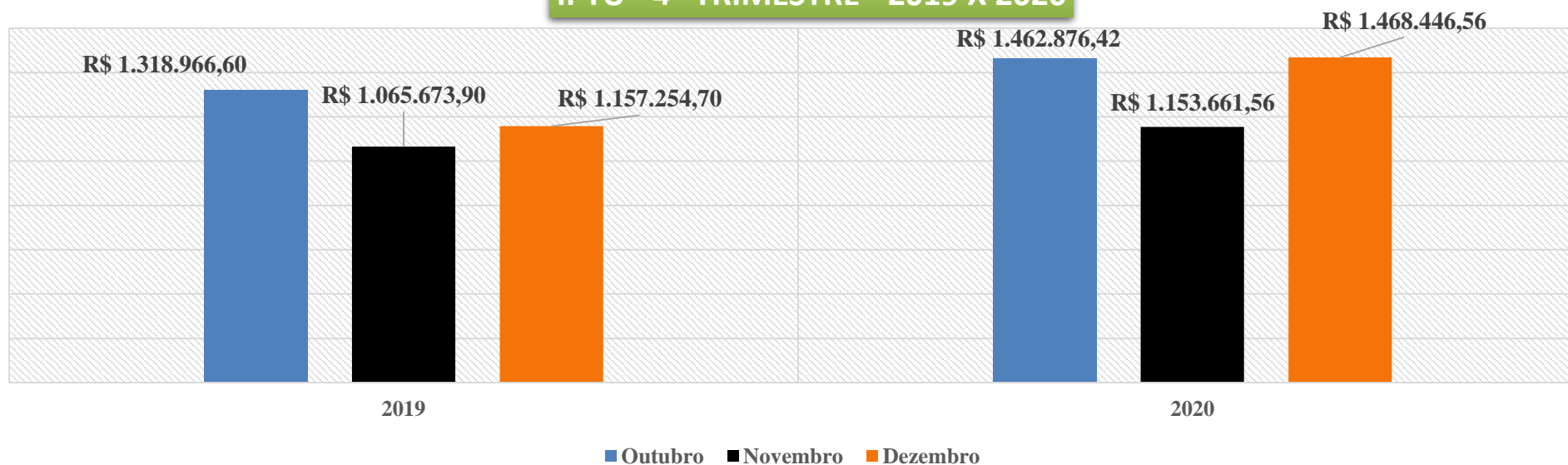




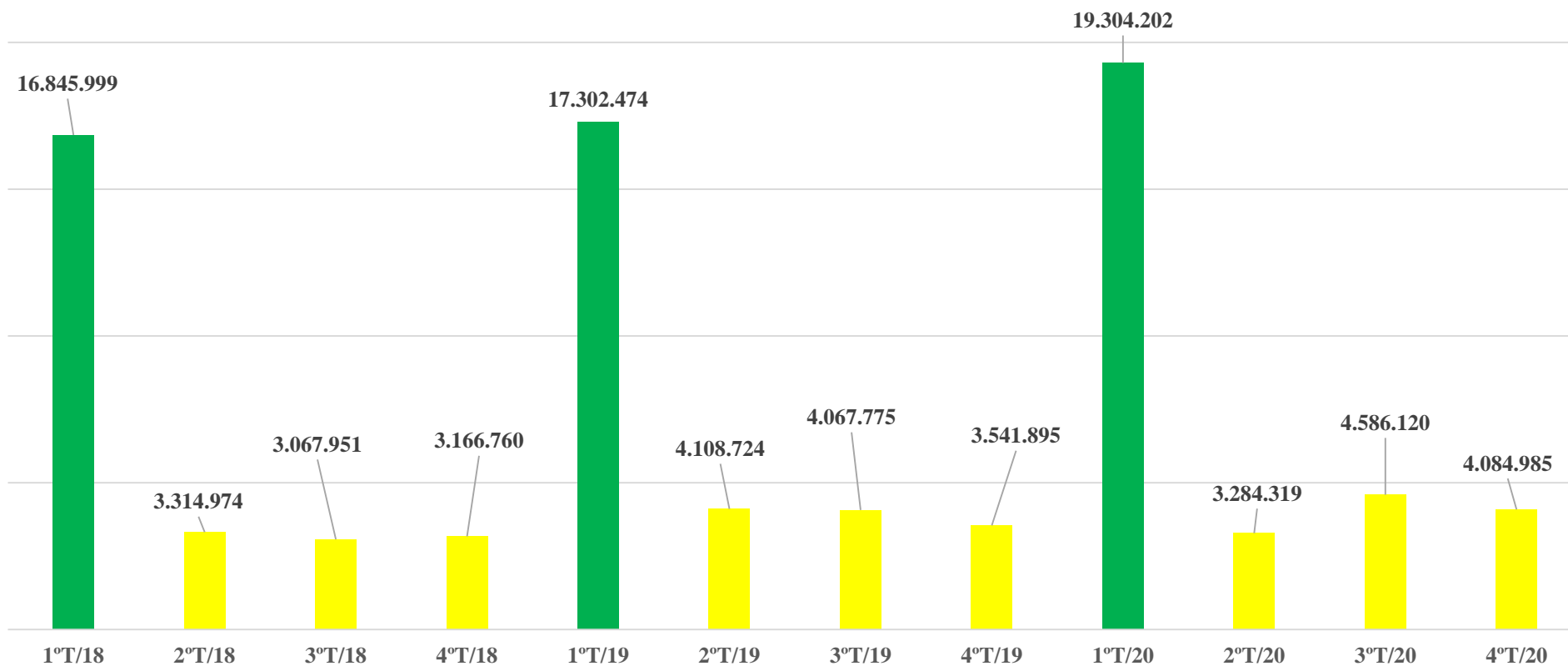
**IPTU - COMPARAÇÃO 3º E 4º TRIMESTRES 2020**



**IPTU - 4º TRIMESTRE - 2019 X 2020**



**IPTU - ARRECADAÇÃO POR TRIMESTRE**



IV – ARRECADAÇÃO DO ITBI

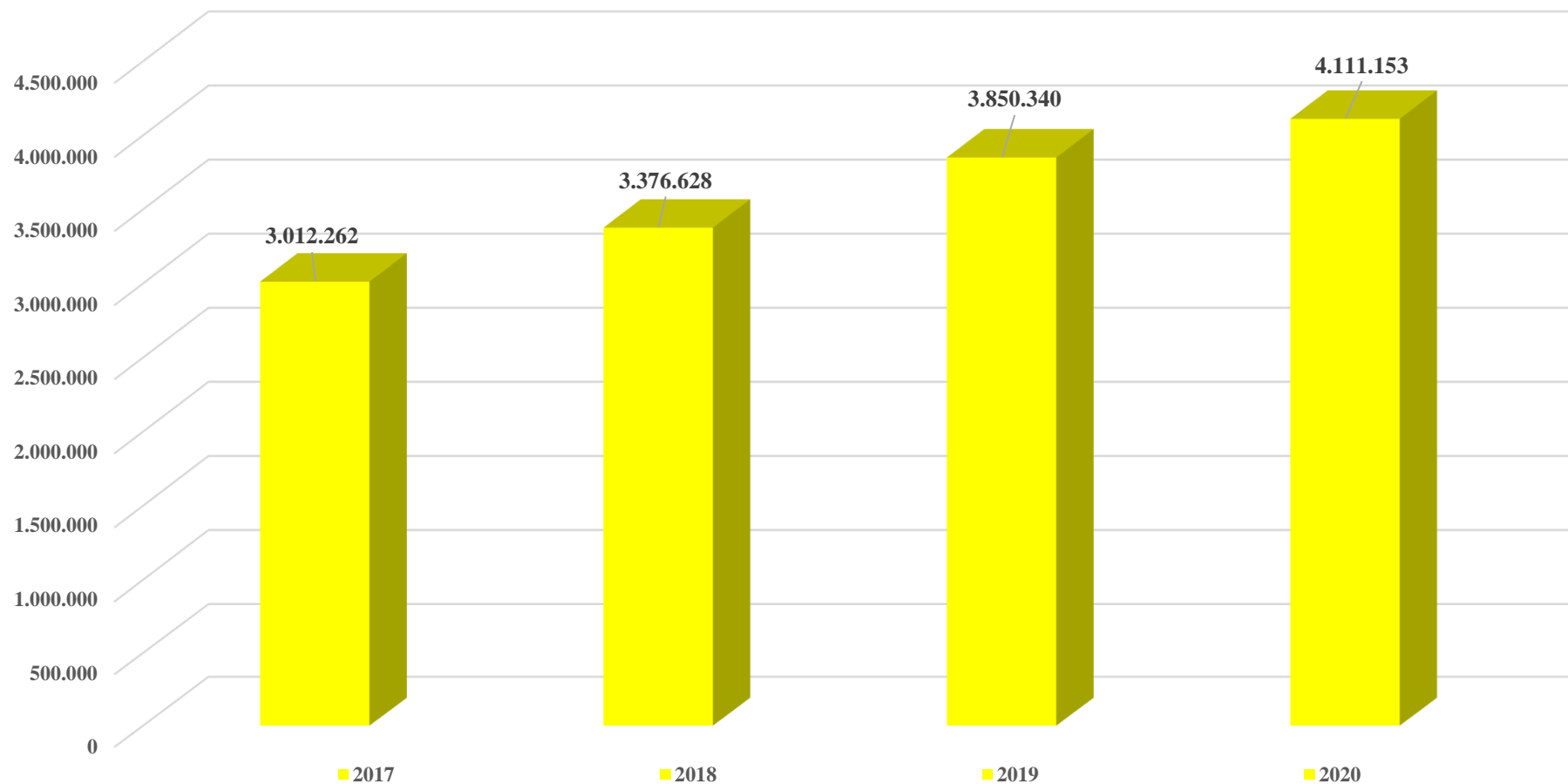
PERÍODO: 4º TRIMESTRE DE 2020 – OUTUBRO, NOVEMBRO E DEZEMBRO DE 2020

ITBI (R\$)					
	1º Tri.	2º Tri.	3º Tri.	4º Tri.	TOTAL
<b>2020</b>	<b>700.905,80</b>	<b>561.643,10</b>	<b>1.447.370,10</b>	<b>1.399.214,31</b>	<b>4.109.133,31</b>
<b>Variação</b>	<b>- 19,9%</b>	<b>+ 157,7%</b>		<b>- 3,3%</b>	

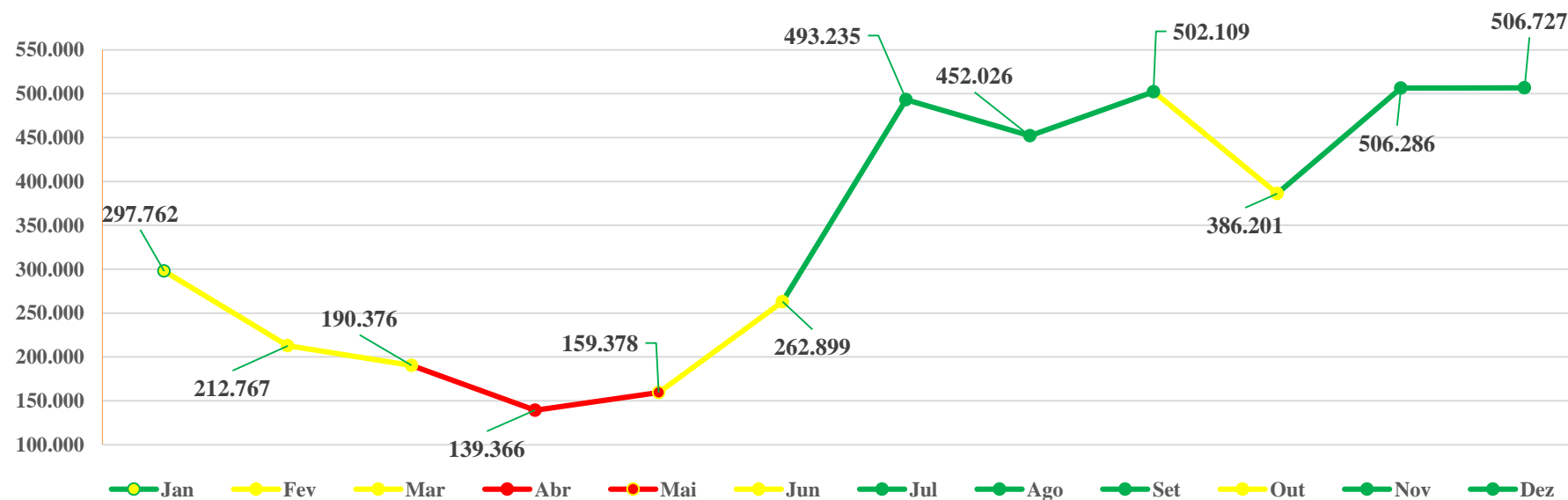
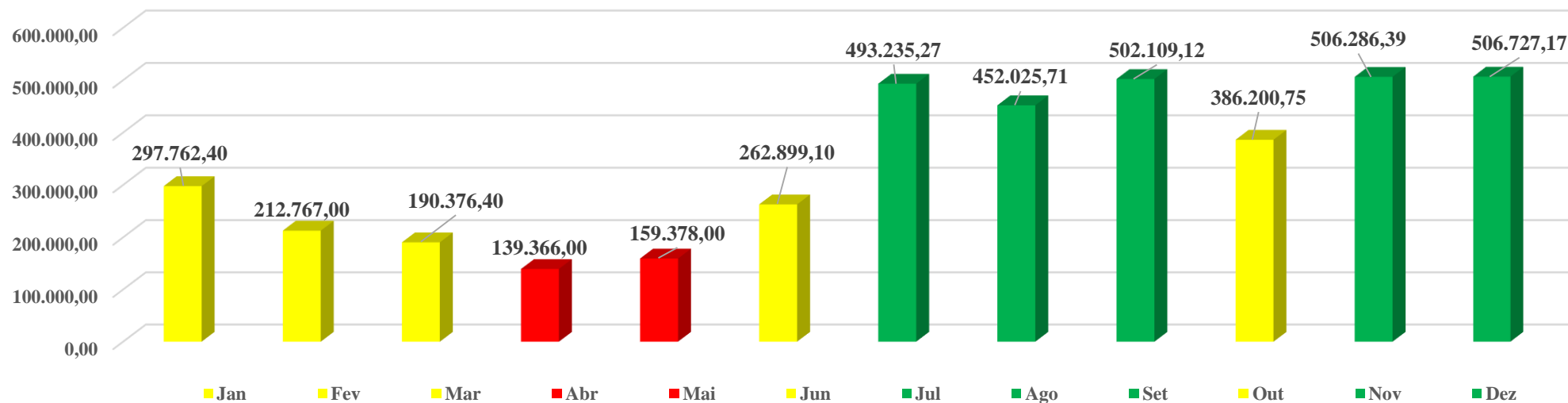
	ITBI (R\$)				Variação
	OUTUBRO	NOVEMBRO	DEZEMBRO	TOTAL	
<b>2020</b>	386.200,75	506.286,39	506.727,17	<b>1.399.214,31</b>	<b>+ 30,39%</b>
<b>2019</b>	387.940,00	285.353,00	399.776,40	<b>1.073.069,40</b>	<b>+ 27,76%</b>
<b>2018</b>	289.648,40	219.074,50	331.140,00	<b>839.862,90</b>	

	ITBI (R\$)												
	JAN.	FEV.	MAR.	ABR.	MAI.	JUN.	JUL.	AGO.	SET.	OUT.	NOV.	DEZ.	TOTAL
<b>2020</b>	297.762	212.767	190.376	139.366	159.378	262.899	493.235	452.025	502.109	386.200	506.286	506.727	<b>4.111.153</b>
<b>2019</b>	204.416	184.674	393.474	282.323	280.550	233.936	358.472	369.460	467.943	387.940	285.353	399.776	<b>3.850.340</b>
<b>2018</b>	288.545	214.928	328.061	199.768	320.160	294.076	272.044	347.700	271.481	289.648	219.074	331.140	<b>3.376.628</b>

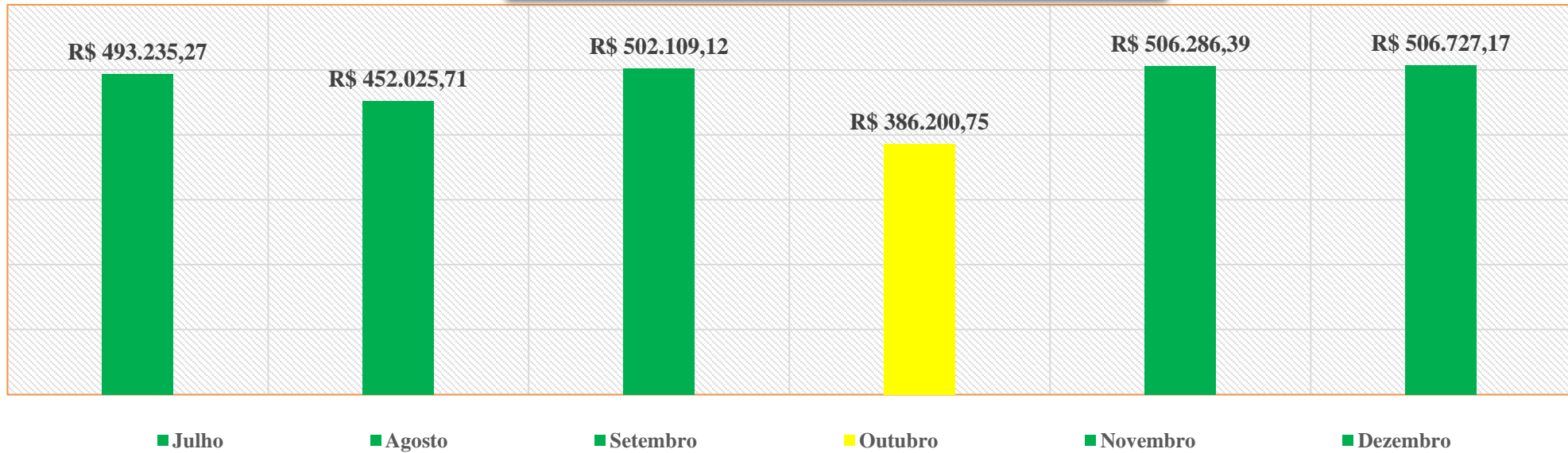
ITBI - ARRECADAÇÃO ANUAL - 2017 - 2020



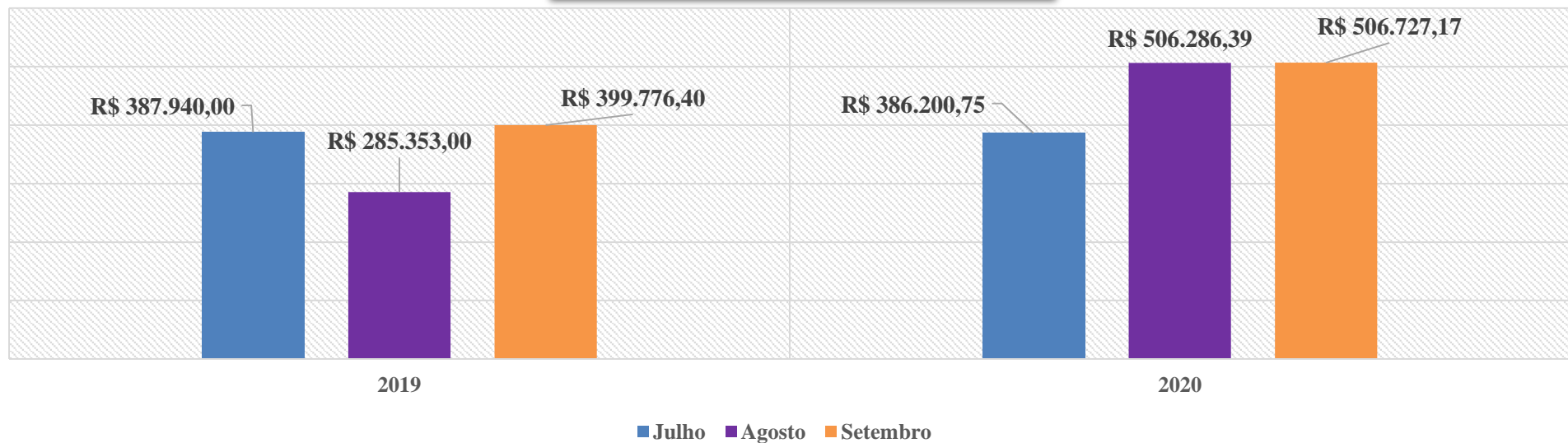
**ITBI - ARRECADAÇÃO MENSAL - 2020**



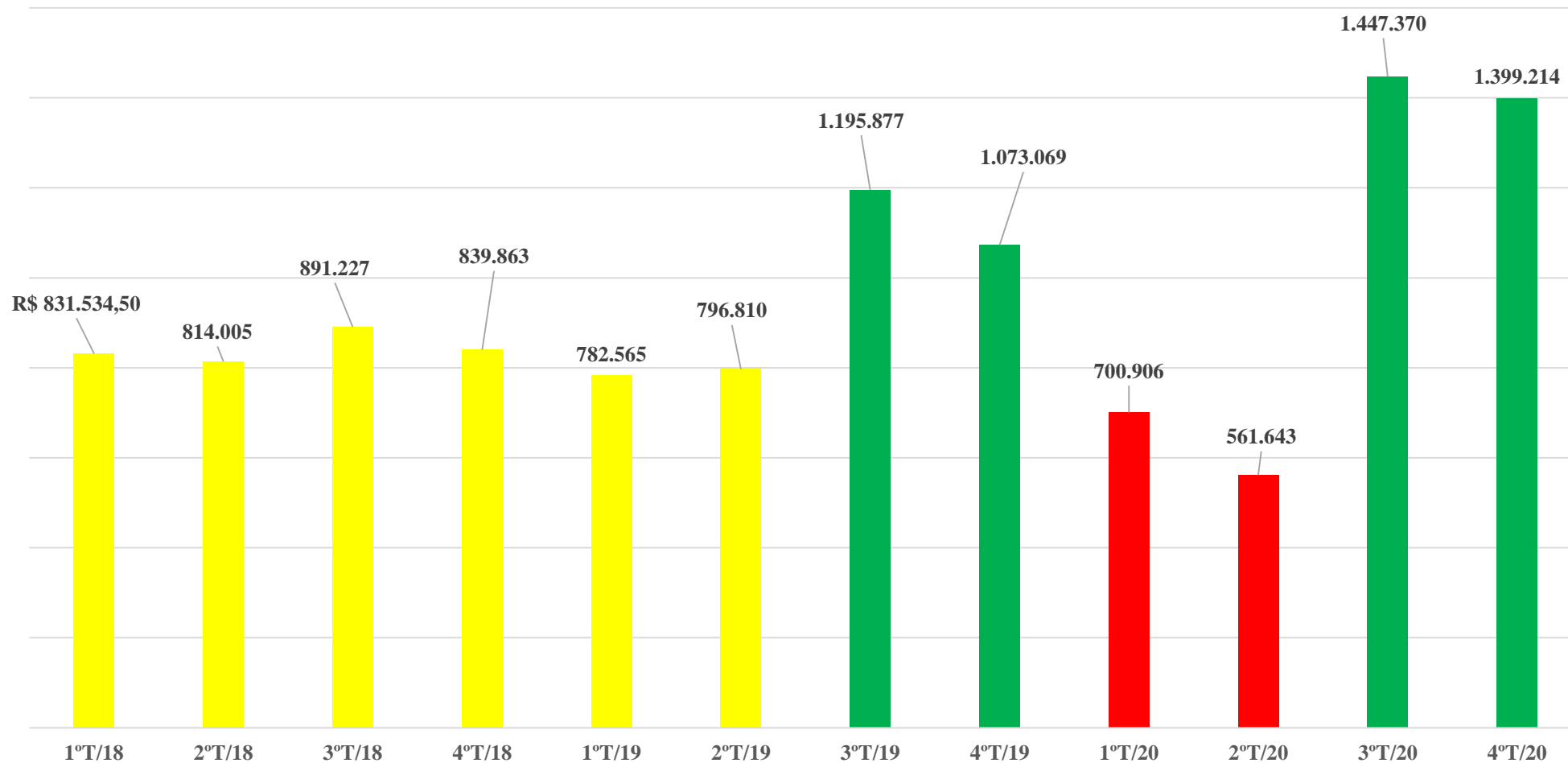
**ITBI - COMPARAÇÃO 3º E 4º TRIMESTRES 2020**



**ITBI - 4º TRIMESTRE - 2019 X 2020**



ITBI - ARRECADAÇÃO POR TRIMESTRE



V – ARRECADAÇÃO DAS TAXAS

PERÍODO: 4º TRIMESTRE DE 2020 – OUTUBRO, NOVEMBRO E DEZEMBRO DE 2020

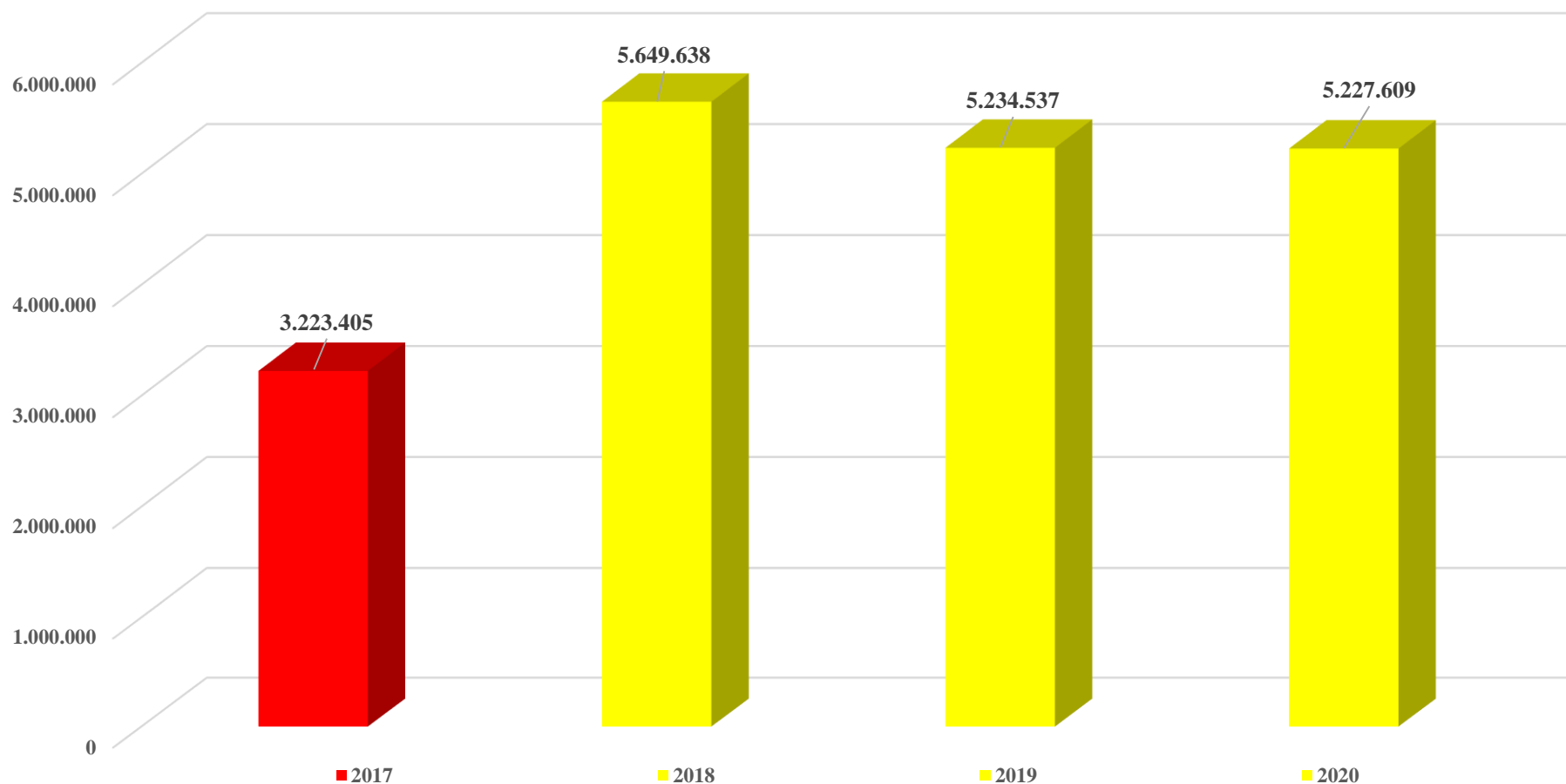
TAXAS (R\$)					
	1º Tri.	2º Tri.	3º Tri.	4º Tri.	TOTAL
<b>2020</b>	<b>2.499.834,51</b>	<b>571.365,20</b>	<b>1.049.515,81</b>	<b>1.104.873,68</b>	<b>5.225.589,20</b>
<b>Variação</b>	<b>- 77,14%</b>	<b>+ 83,68%</b>	<b>+ 5,27%</b>		

TAXAS (R\$)					Variação
	OUTUBRO	NOVEMBRO	DEZEMBRO	TOTAL	
<b>2020</b>	R\$ 394.013,02	R\$ 300.023,12	R\$ 410.837,54	1.104.873,68	<b>+ 31,23%</b>
<b>2019</b>	R\$ 306.912,18	R\$ 288.931,14	R\$ 246.061,57	841.904,89	<b>- 12,80%</b>
<b>2018</b>	R\$ 345.123,06	R\$ 288.527,45	R\$ 331.847,16	965.497,67	

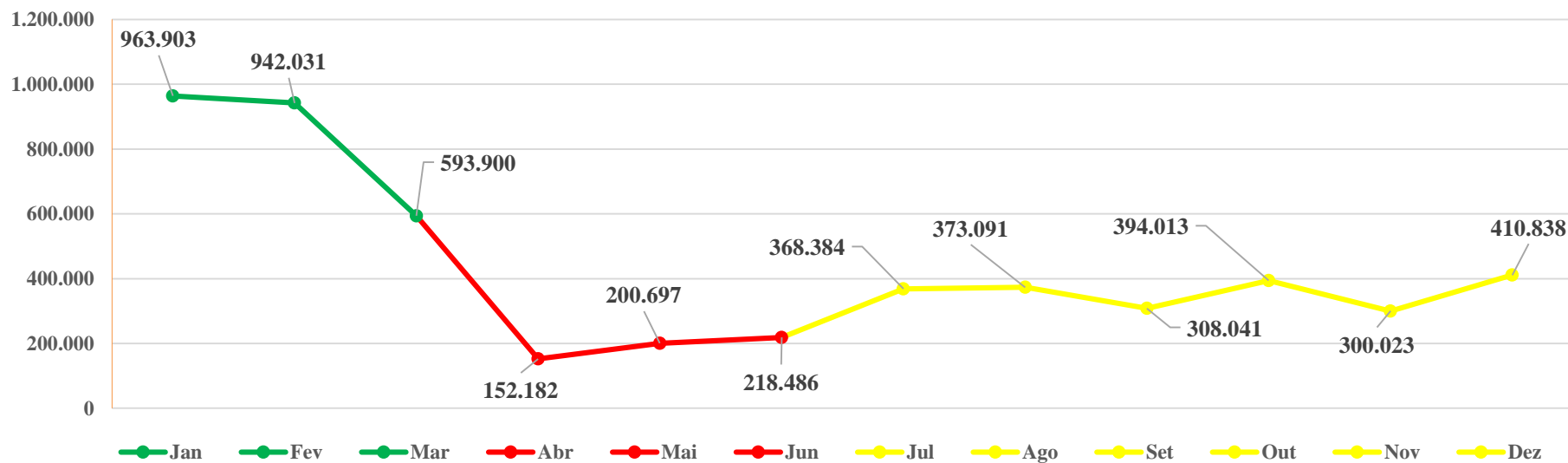
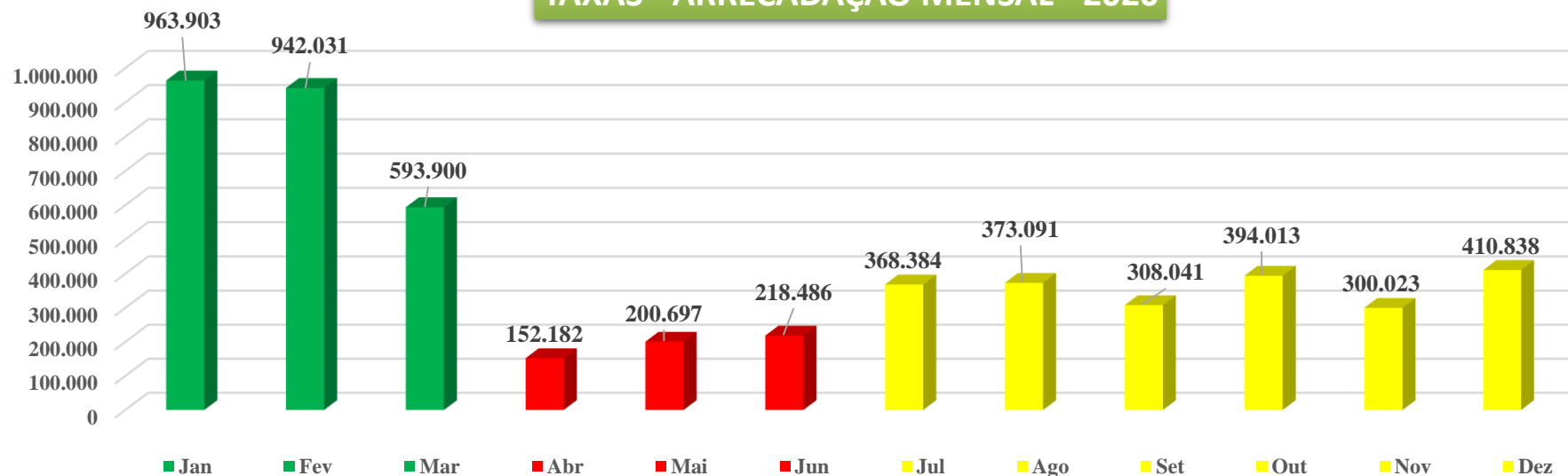
TAXAS (R\$)													
	JAN.	FEV.	MAR.	ABR.	MAI.	JUN.	JUL.	AGO.	SET.	OUT.	NOV.	DEZ.	TOTAL
<b>2020</b>	963.903	942.031	593.899	152.181	200.697	218.486	368.384	373.090	308.041	394.013	300.023	410.837	<b>5.227.609</b>
<b>2019</b>	959.799	1.112.103	477.554	344.751	305.221	322.717	306.785	281.536	280.143	306.912	288.931	246.061	<b>5.234.537</b>
<b>2018</b>	1.076.025	1.272.800	537.413	356.770	325.050	250.564	296.409	306.590	262.517	345.123	288.527	331.847	<b>5.649.638</b>



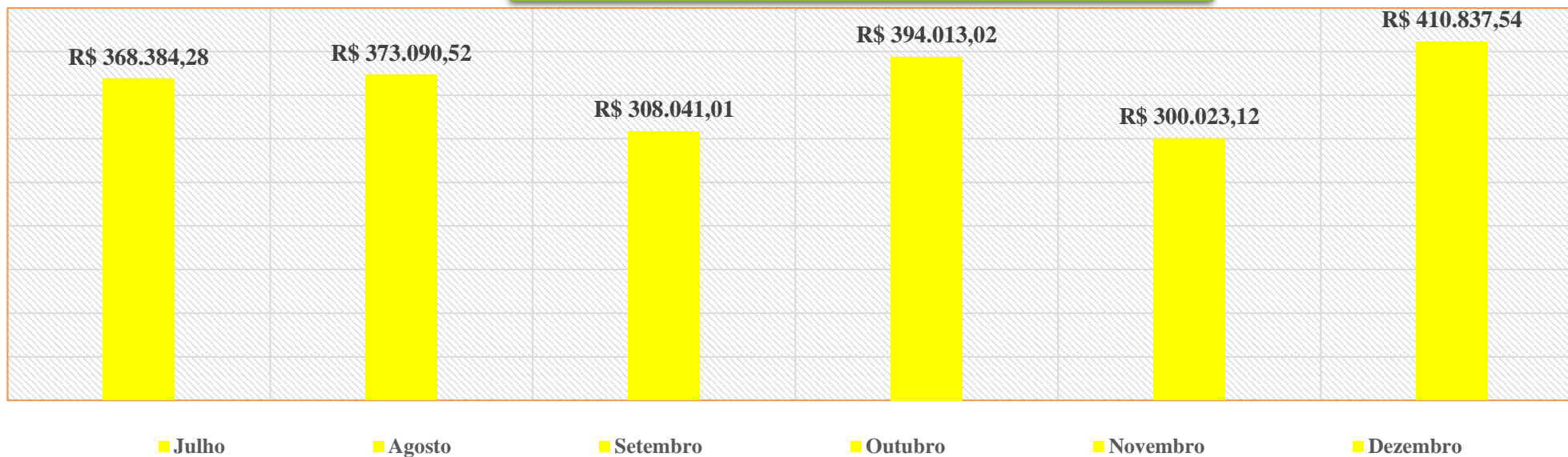
TAXAS - ARRECADAÇÃO ANUAL - 2017 - 2020



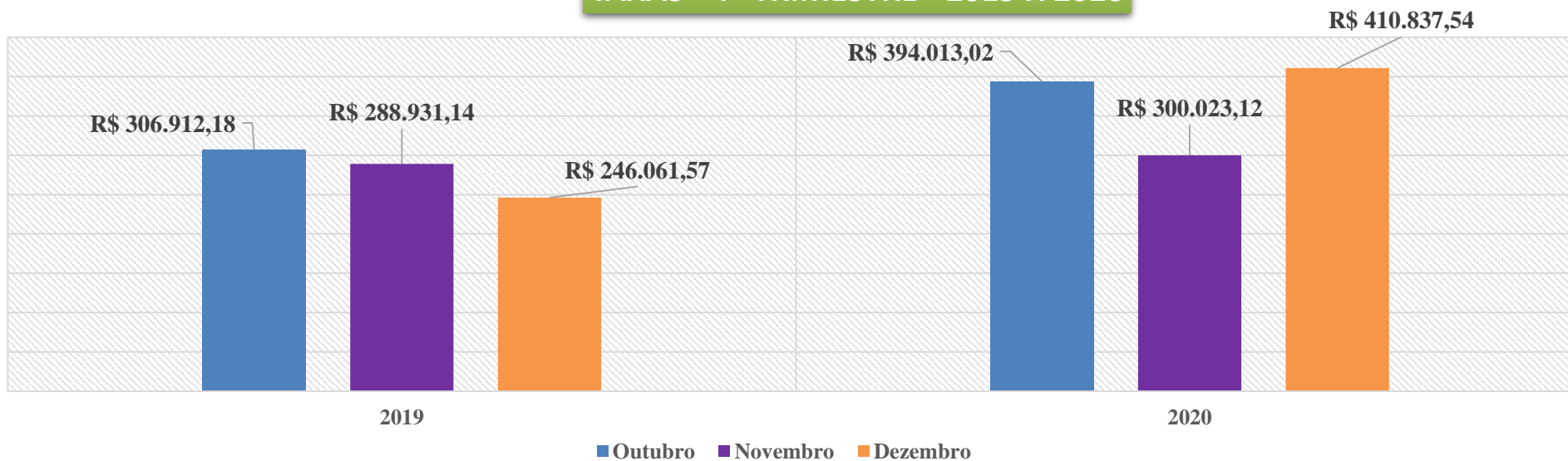
**TAXAS - ARRECADAÇÃO MENSAL - 2020**



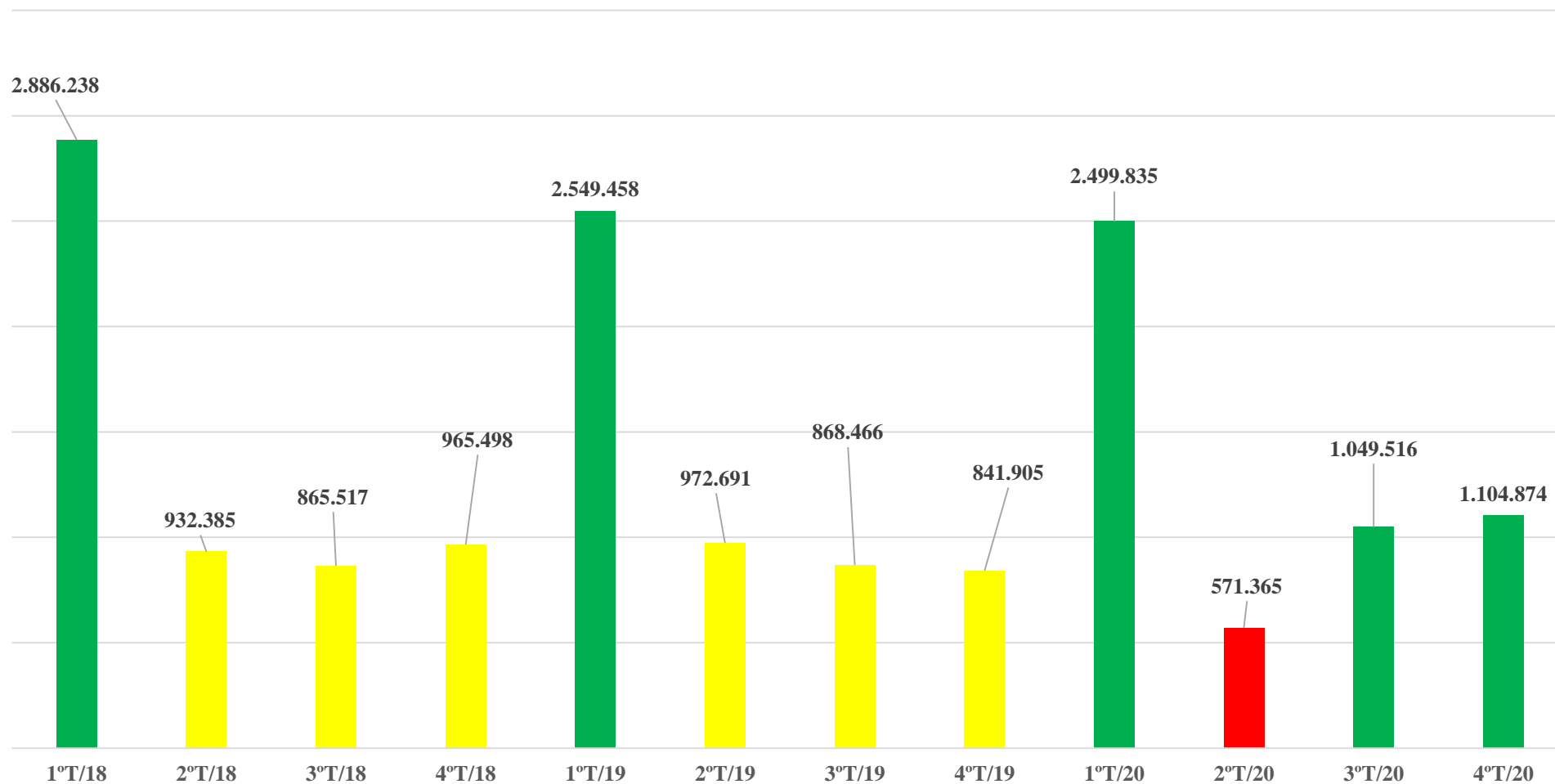
**TAXAS - COMPARAÇÃO 3º E 4º TRIMESTRES 2020**



**TAXAS - 4º TRIMESTRE - 2019 X 2020**



TAXAS - ARRECADAÇÃO POR TRIMESTRE



**VI – ARRECADAÇÃO DA COTA-PARTE DO ICMS**

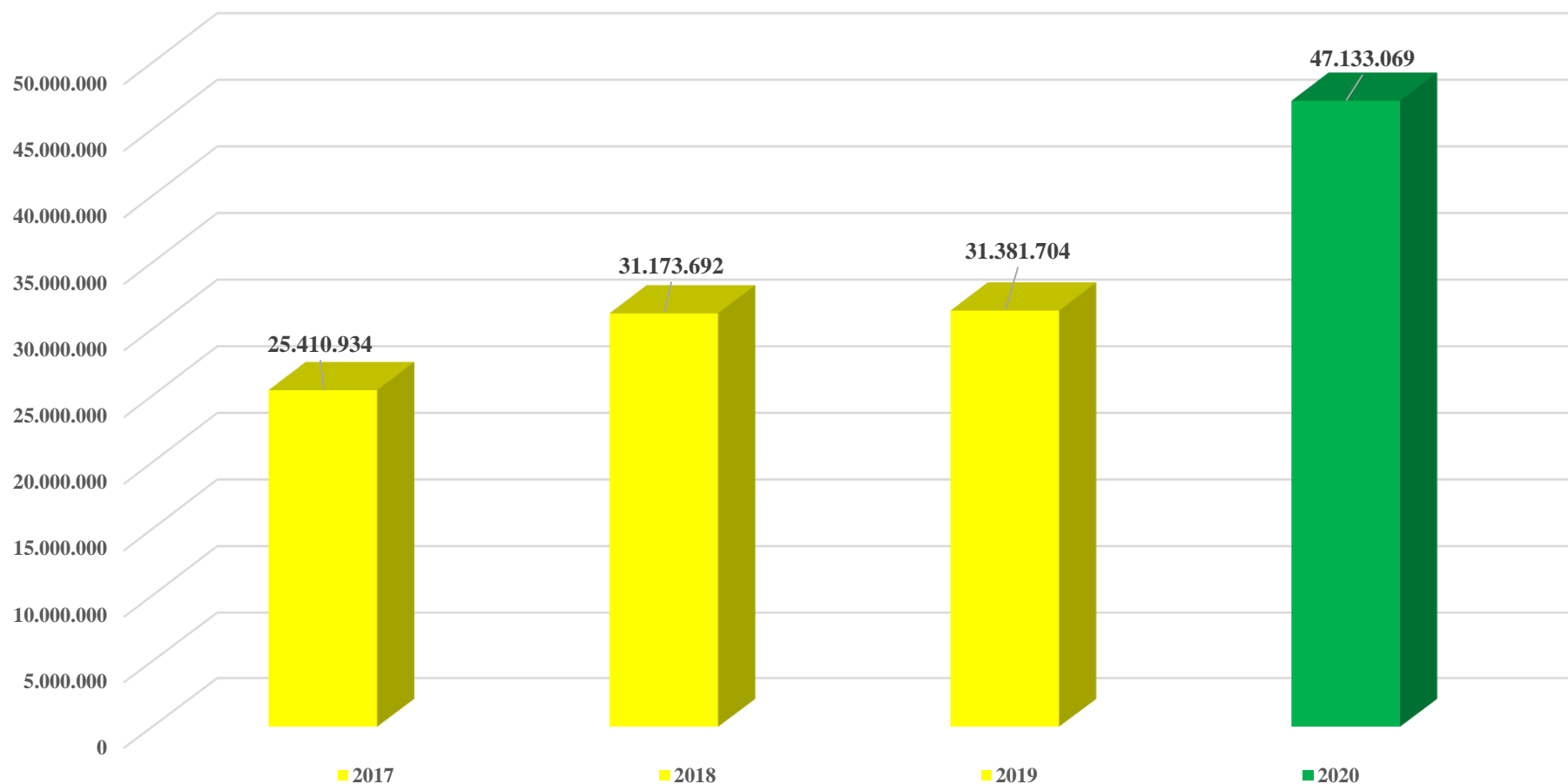
**PERÍODO: 4º TRIMESTRE DE 2020 – OUTUBRO, NOVEMBRO E DEZEMBRO DE 2020**

COTA-PARTE DO ICMS (R\$)					
	1º Tri.	2º Tri.	3º Tri.	4º Tri.	TOTAL
<b>2020</b>	<b>12.098.249,40</b>	<b>9.185.033,60</b>	<b>11.332.985,96</b>	<b>14.514.780,13</b>	<b>47.133.069,09</b>
<b>Variação</b>	<b>- 24,07%</b>		<b>+ 23,38%</b>	<b>+28,07%</b>	

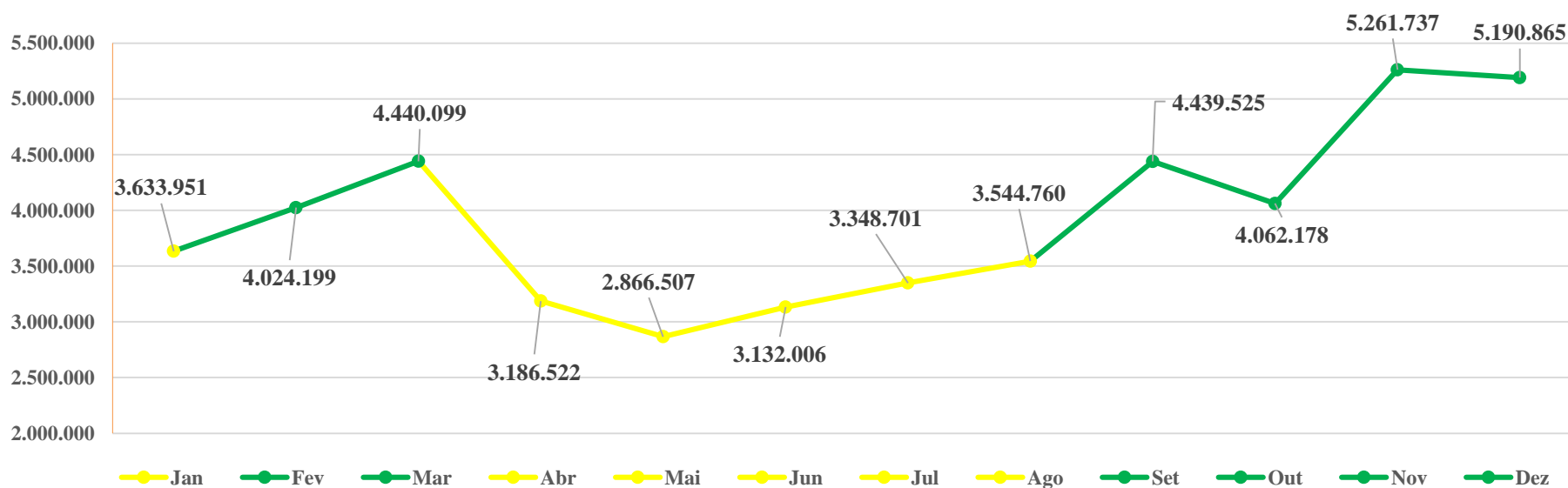
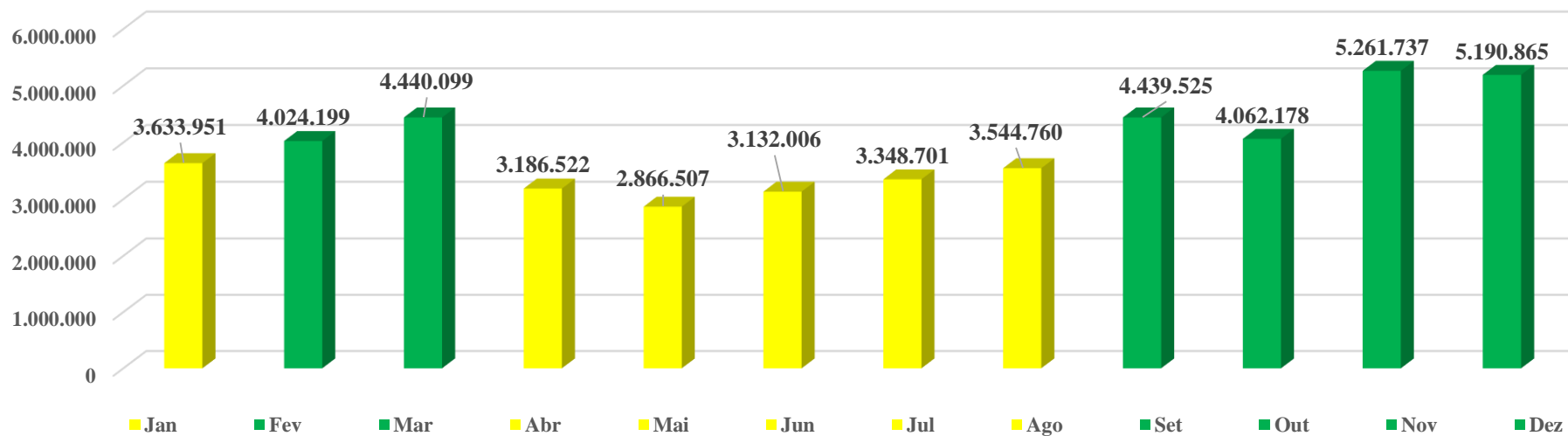
COTA-PARTE DO ICMS (R\$)					Variação
	OUTUBRO	NOVEMBRO	DEZEMBRO	TOTAL	
<b>2020</b>	4.062.178,49	5.261.736,89	5.190.864,75	14.514.780,13	<b>+ 66,38 %</b>
<b>2019</b>	2.901.563,70	2.536.415,80	3.285.589,60	8.723.569,10	<b>- 1,20 %</b>
<b>2018</b>	2.535.133,30	2.675.665,20	3.619.215,70	8.830.014,20	

COTA-PARTE DO ICMS (R\$)													
	JAN.	FEV.	MAR.	ABR.	MAI.	JUN.	JUL.	AGO.	SET.	OUT.	NOV.	DEZ.	TOTAL
<b>2020</b>	3.633.951	4.024.199	4.440.098	3.186.521	2.866.506	3.132.005	3.348.700	3.544.760	4.439.524	4.062.178	5.261.736	5.190.864	<b>47.133.069</b>
<b>2019</b>	2.895.124	2.783.223	2.274.847	2.704.131	2.420.254	2.207.726	2.580.270	2.427.951	2.362.587	2.901.563	2.536.415	3.285.589	<b>31.381.704</b>
<b>2018</b>	2.735.930	2.461.869	2.220.037	2.452.523	2.431.684	2.171.951	3.054.416	2.357.394	2.457.868	2.535.133	2.675.665	3.619.215	<b>31.173.690</b>

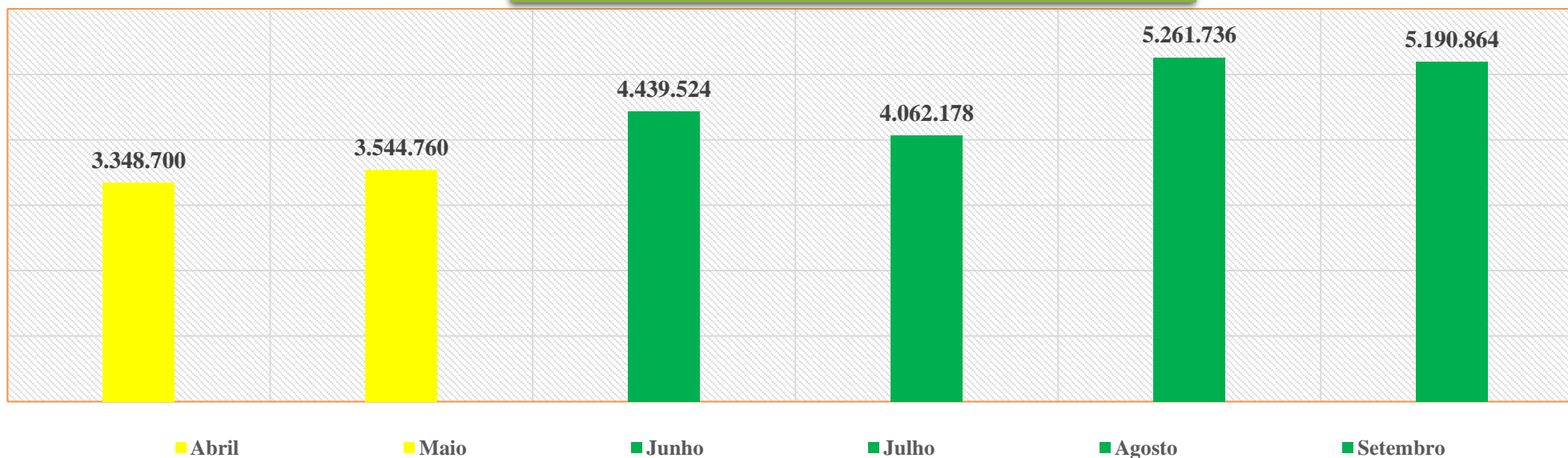
ICMS - ARRECADAÇÃO ANUAL - 2017 - 2020



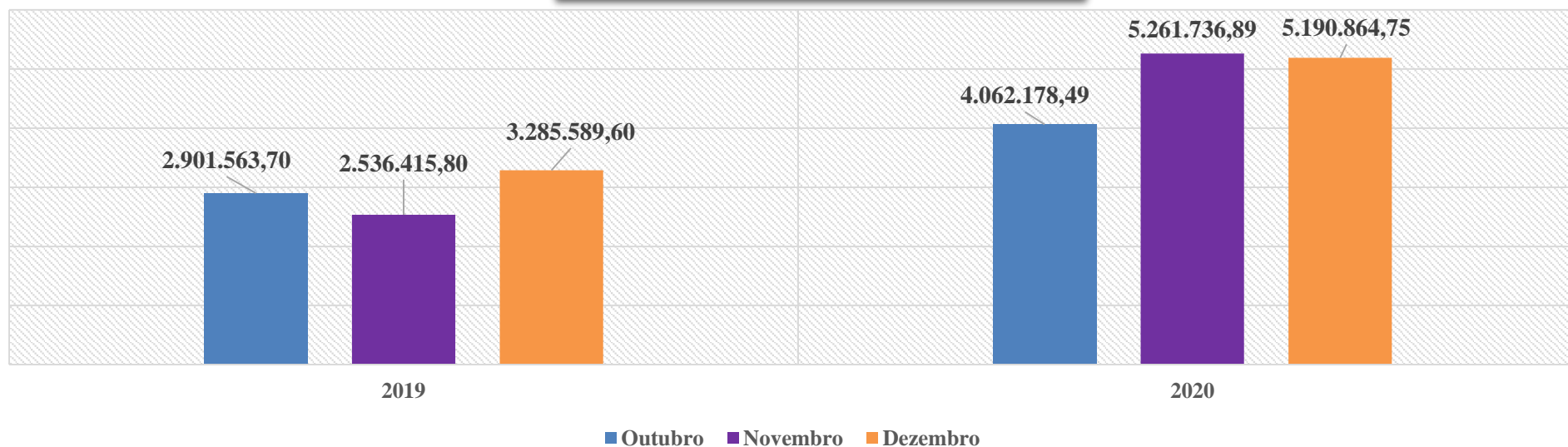
ICMS - ARRECADAÇÃO MENSAL - 2020



### ICMS - COMPARAÇÃO 3º E 4º TRIMESTRES 2020

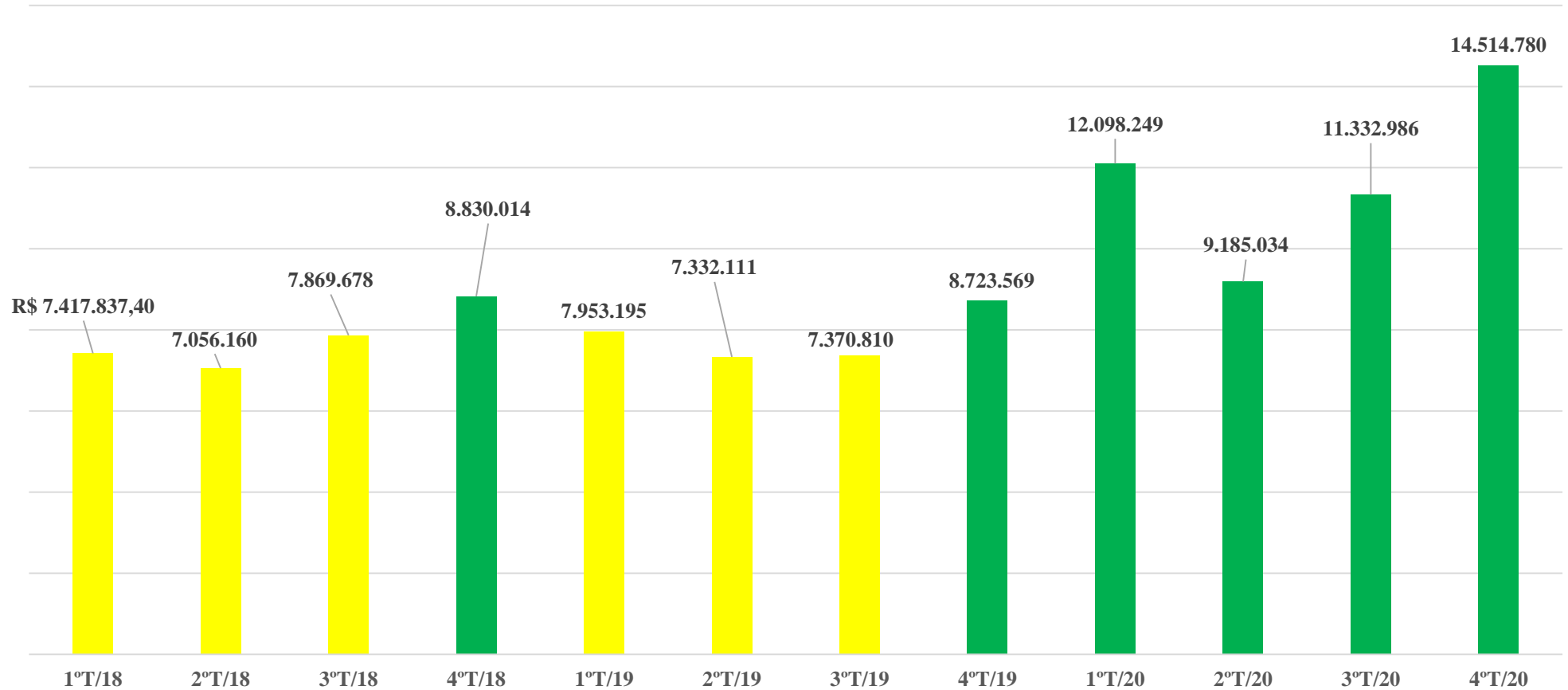


### ICMS - 4º TRIMESTRE - 2019 X 2020





ICMS - ARRECADAÇÃO POR TRIMESTRE



VII – ARRECADAÇÃO DA COTA-PARTE DO IPVA

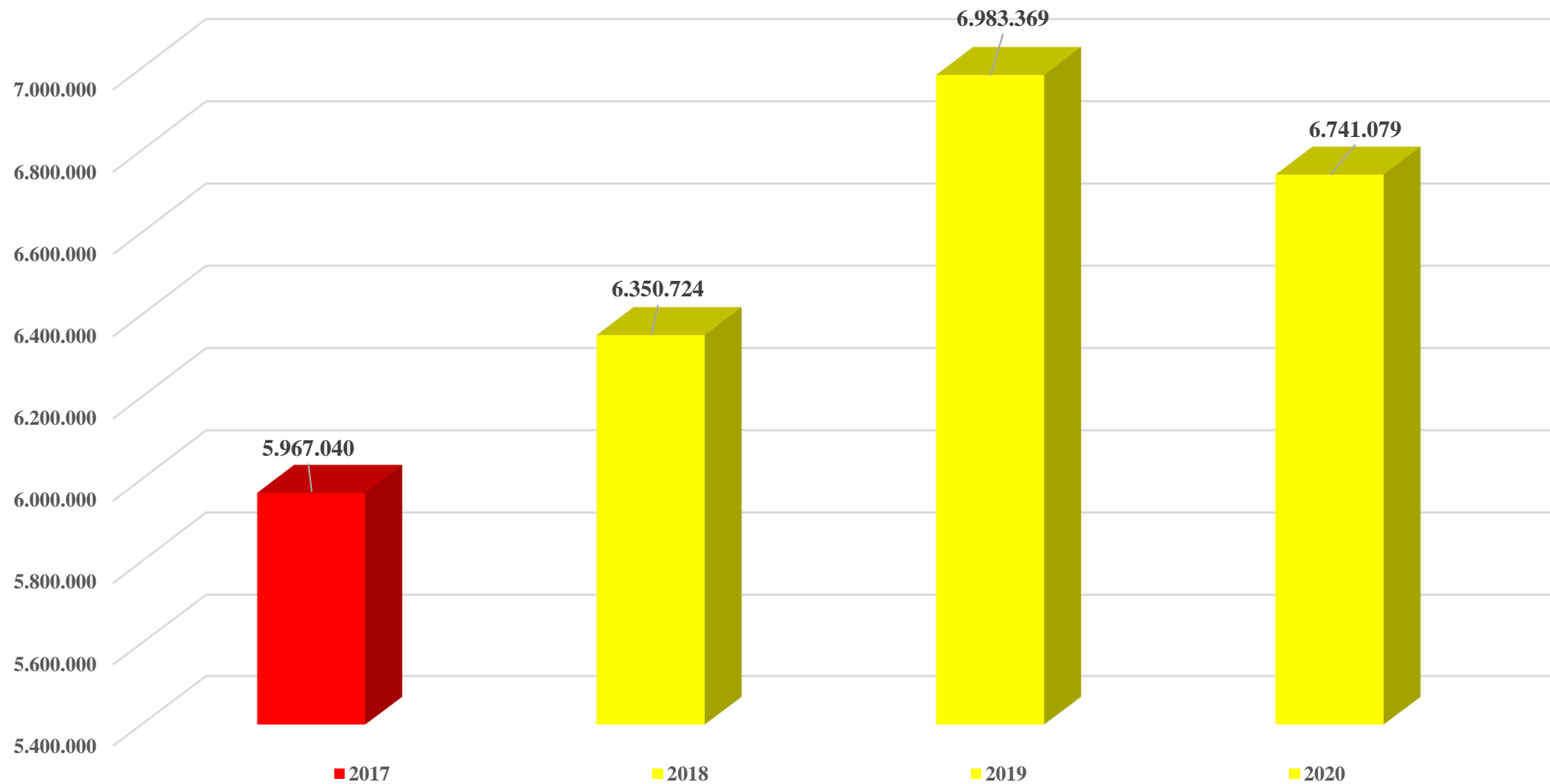
PERÍODO: 4º TRIMESTRE DE 2020 – OUTUBRO, NOVEMBRO E DEZEMBRO DE 2020

	IPVA (R\$)				
	1º Tri.	2º Tri.	3º Tri.	4º Tri.	TOTAL
<b>2020</b>	<b>4.288.091,20</b>	<b>841.732,50</b>	<b>856.648,65</b>	<b>752.587,31</b>	<b>6.739.059,66</b>
<b>Variação</b>	<b>- 80,37%</b>	<b>+ 1,77%</b>	<b>- 12,14%</b>		

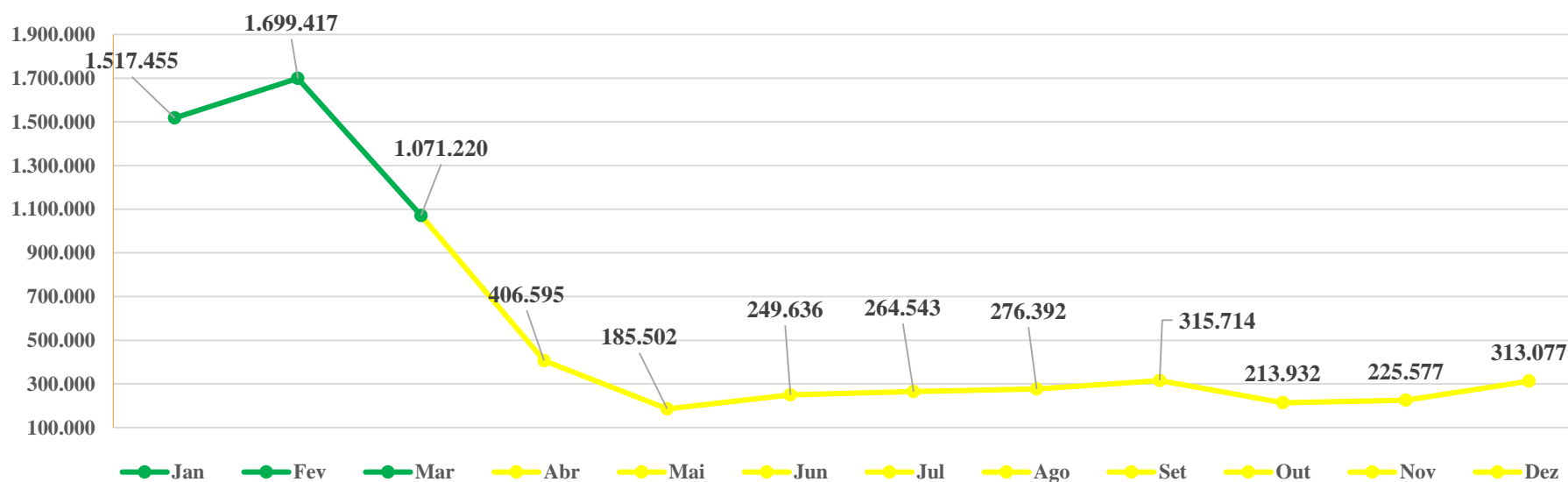
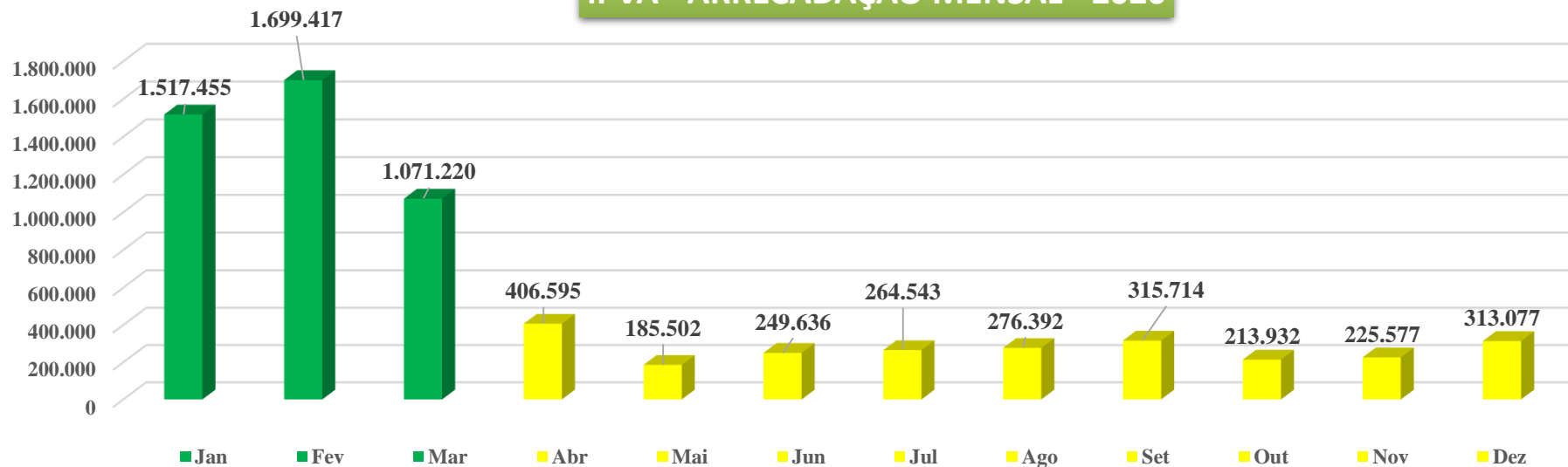
	IPVA (R\$)				Variação
	OUTUBRO	NOVEMBRO	DEZEMBRO	TOTAL	
<b>2020</b>	213.932,38	225.577,85	313.077,08	<b>752.587,31</b>	<b>+ 50,70%</b>
<b>2019</b>	187.511,80	125.752,00	186.108,20	<b>499.372,00</b>	<b>- 12,26%</b>
<b>2018</b>	202.328,60	142.718,10	224.140,40	<b>569.187,10</b>	

	IPVA (R\$ - milhares)												
	JAN.	FEV.	MAR.	ABR.	MAI.	JUN.	JUL.	AGO.	SET.	OUT.	NOV.	DEZ.	TOTAL
<b>2020</b>	1.517.454	1.699.416	1.071.219	406.594	185.501	249.636	264.542	276.392	315.713	213.932	225.577	313.077	<b>6.741.079</b>
<b>2019</b>	1.789.946	1.916.240	572.153	905.244	346.118	251.885	310.655	212.512	177.220	187.511	125.752	186.108	<b>6.983.369</b>
<b>2018</b>	1.597.097	1.455.168	837.256	722.663	271.893	200.977	273.282	227.553	195.643	202.328	142.718	224.140	<b>6.350.723</b>

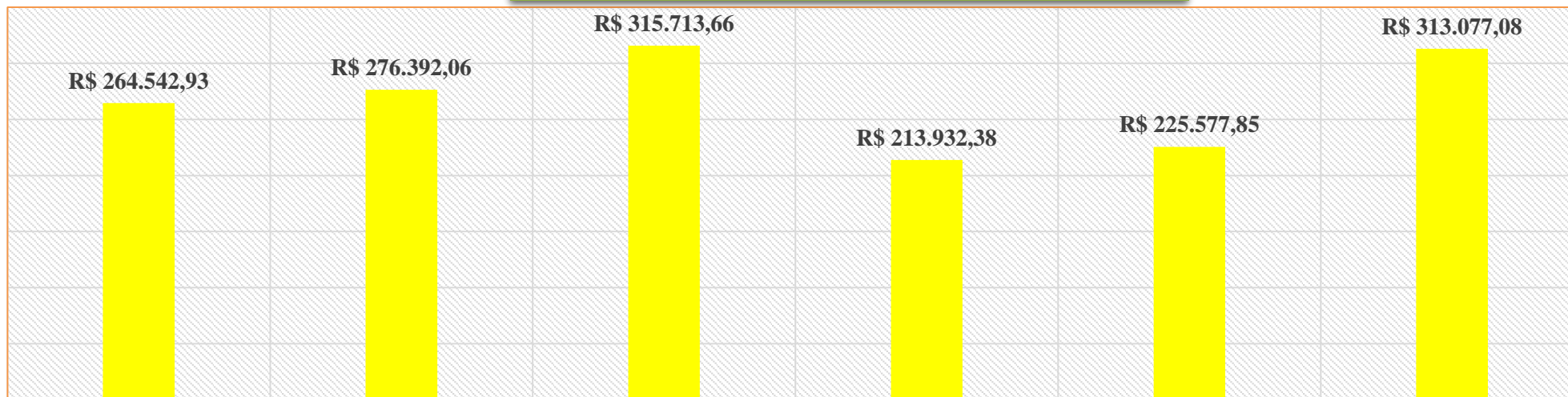
**IPVA - ARRECADAÇÃO ANUAL - 2017 - 2020**



**IPVA - ARRECADAÇÃO MENSAL - 2020**

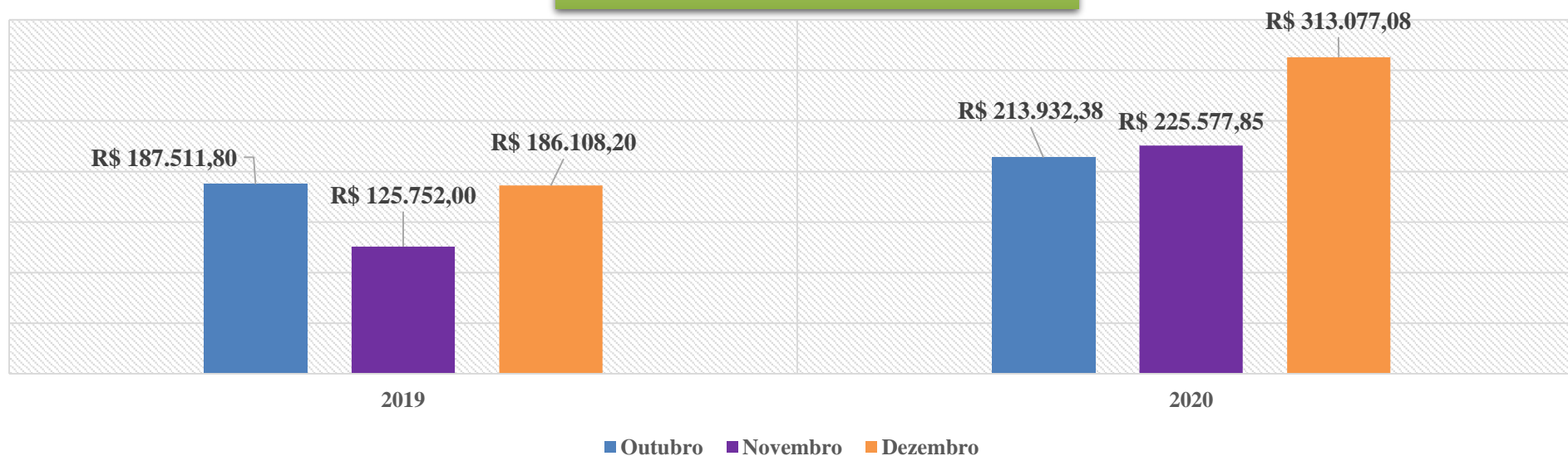


### IPVA - COMPARAÇÃO 3º E 4º TRIMESTRES 2020

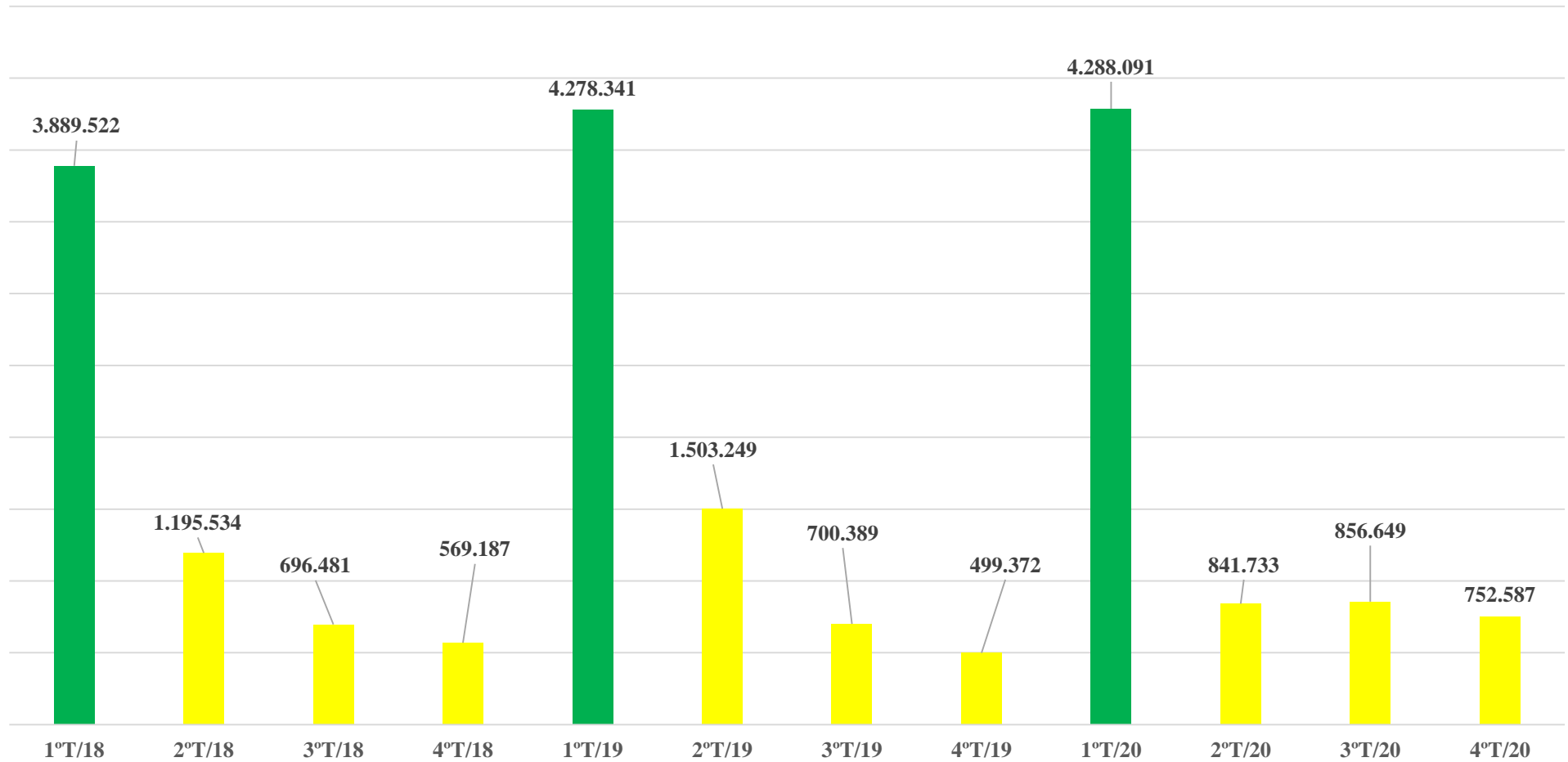


■ Série 1

### IPVA - 4º TRIMESTRE - 2019 X 2020



**IPVA - ARRECADAÇÃO POR TRIMESTRE**



VIII – ARRECADAÇÃO DO FPM

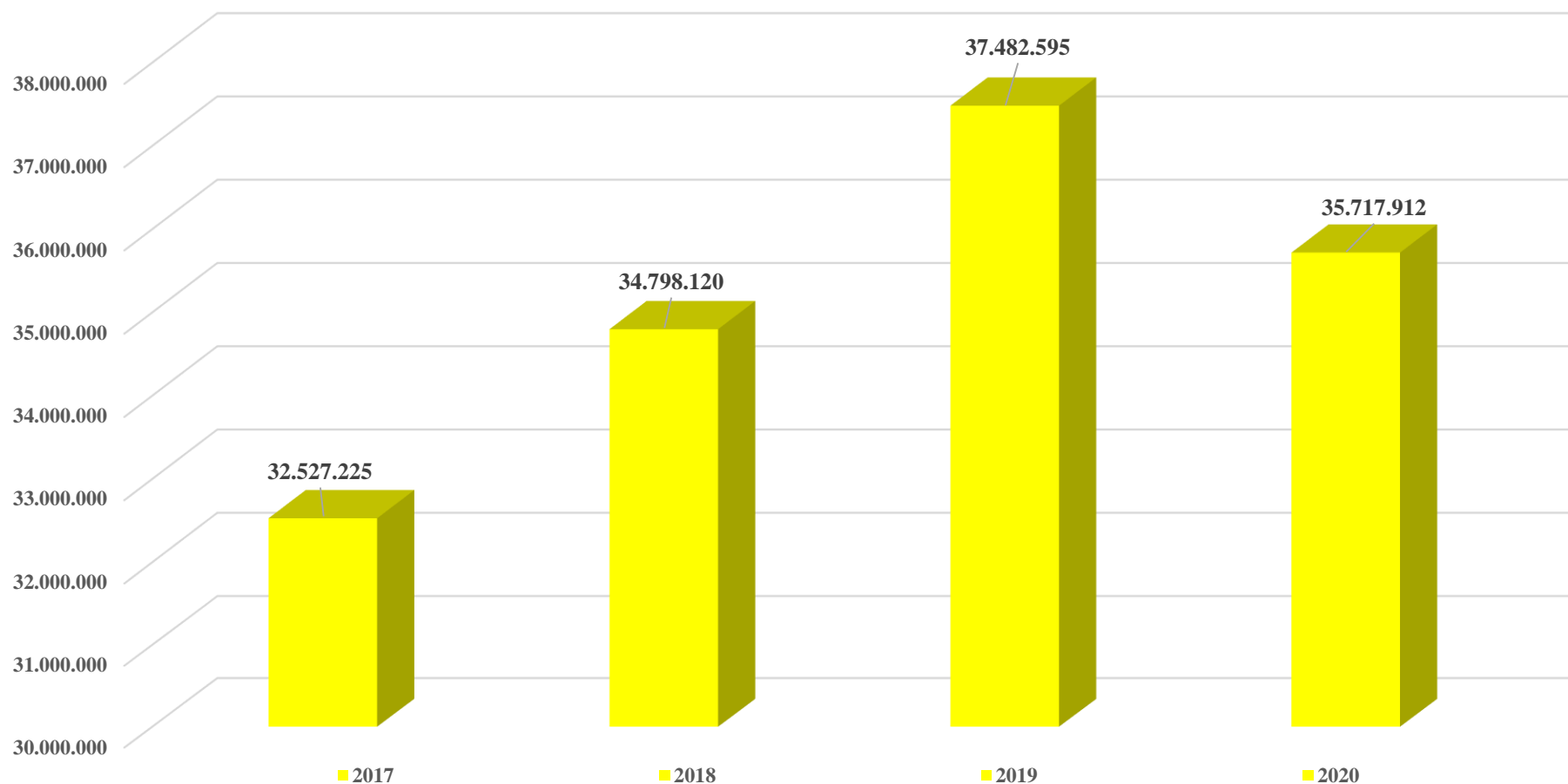
PERÍODO: 4º TRIMESTRE DE 2020 – OUTUBRO, NOVEMBRO E DEZEMBRO DE 2020

	FPM (R\$)				
	1º Tri.	2º Tri.	3º Tri.	4º Tri.	TOTAL
<b>2020</b>	<b>9.881.918,40</b>	<b>7.202.543,20</b>	<b>6.352.982,96</b>	<b>9.343.120,54</b>	<b>32.782.585,10</b>
<b>Varição</b>	<b>- 27,11%</b>		<b>- 11,79%</b>	<b>+ 47,06%</b>	

	FPM (R\$)				Varição
	OUTUBRO	NOVEMBRO	DEZEMBRO	TOTAL	
<b>2020</b>	2.511.277,85	3.328.508,58	3.503.334,11	<b>32.782.585,10</b>	<b>- 7,61%</b>
<b>2019</b>	2.200.308,80	2.986.133,90	5.090.865,30	<b>35.484.613,80</b>	<b>+ 1,97%</b>
<b>2018</b>	2.152.447,10	2.703.729,60	4.731.545,10	<b>34.798.120,20</b>	

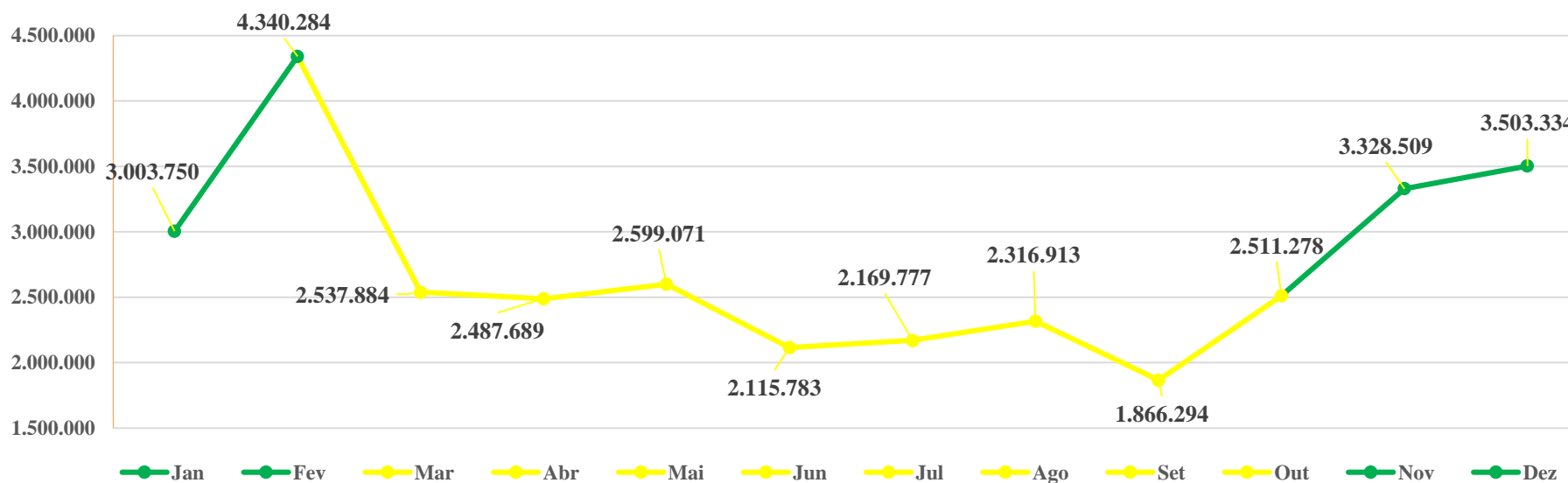
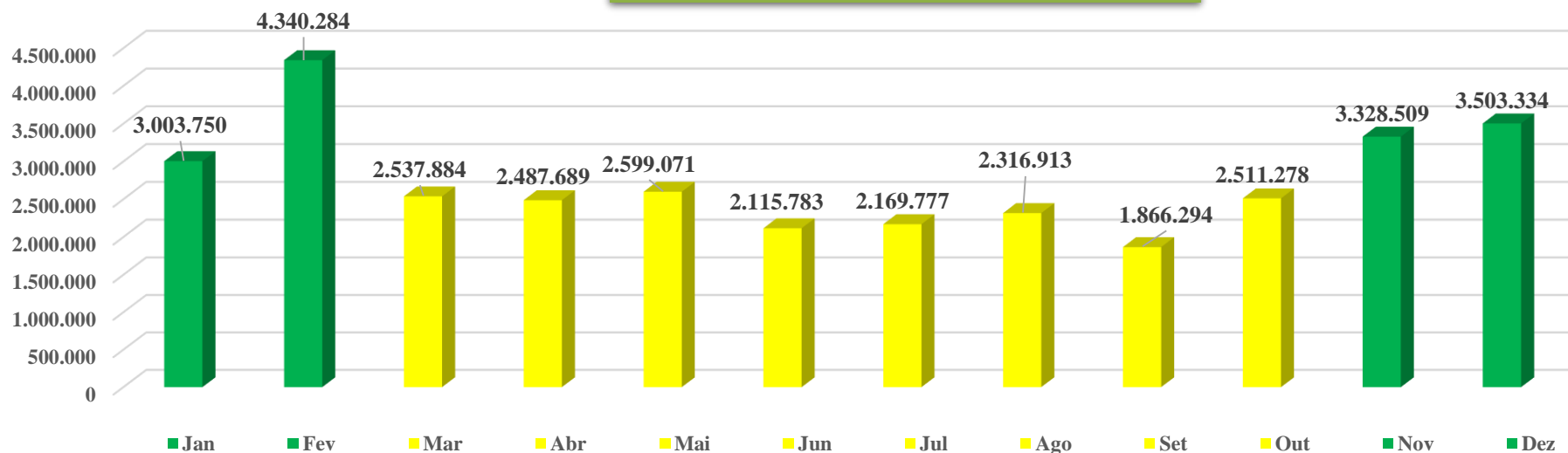
	FPM (R\$ - milhares)												
	JAN.	FEV.	MAR.	ABR.	MAI.	JUN.	JUL.	AGO.	SET.	OUT.	NOV.	DEZ.	TOTAL
<b>2020</b>	3.003.749	4.340.284	2.537.884	2.487.688	2.599.071	2.115.783	2.169.776	2.316.912	1.866.293	2.511.277	3.328.508	3.503.334	<b>35.717.911</b>
<b>2019</b>	3.316.241	1.642.692	2.727.440	2.660.918	3.414.825	2.689.850	3.678.360	2.684.952	2.390.003	2.200.308	2.986.133	5.090.865	<b>37.482.594</b>
<b>2018</b>	2.764.157	3.613.618	2.433.377	2.551.317	3.131.086	2.932.113	3.377.668	2.512.289	1.894.770	2.152.447	2.703.729	4.731.545	<b>34.798.120</b>

**FPM - ARRECADAÇÃO ANUAL - 2017 - 2020**






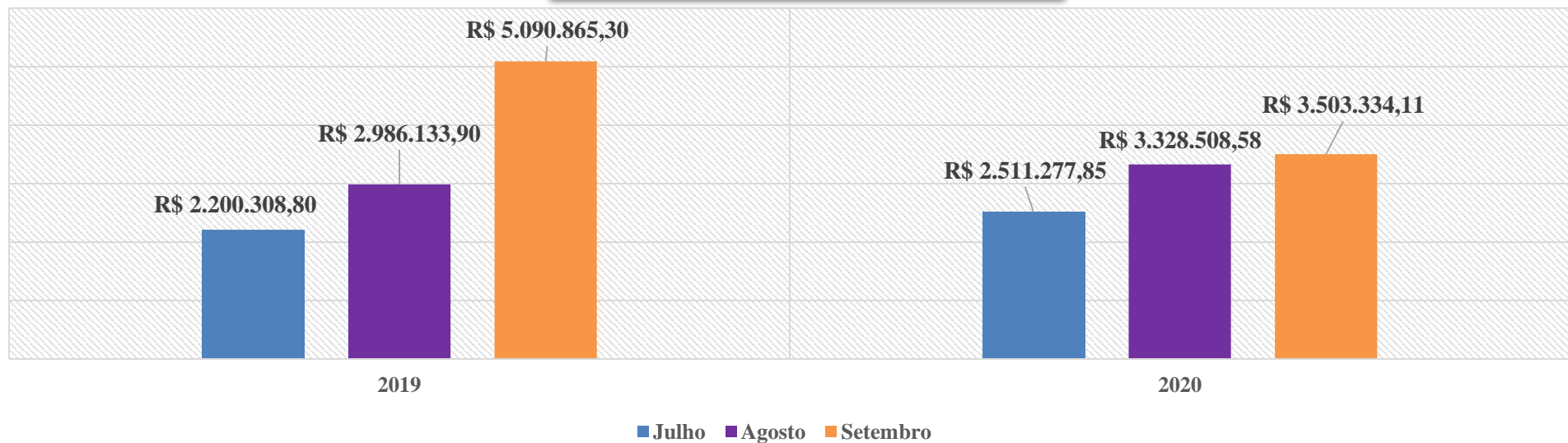
FPM - ARRECADAÇÃO MENSAL - 2020



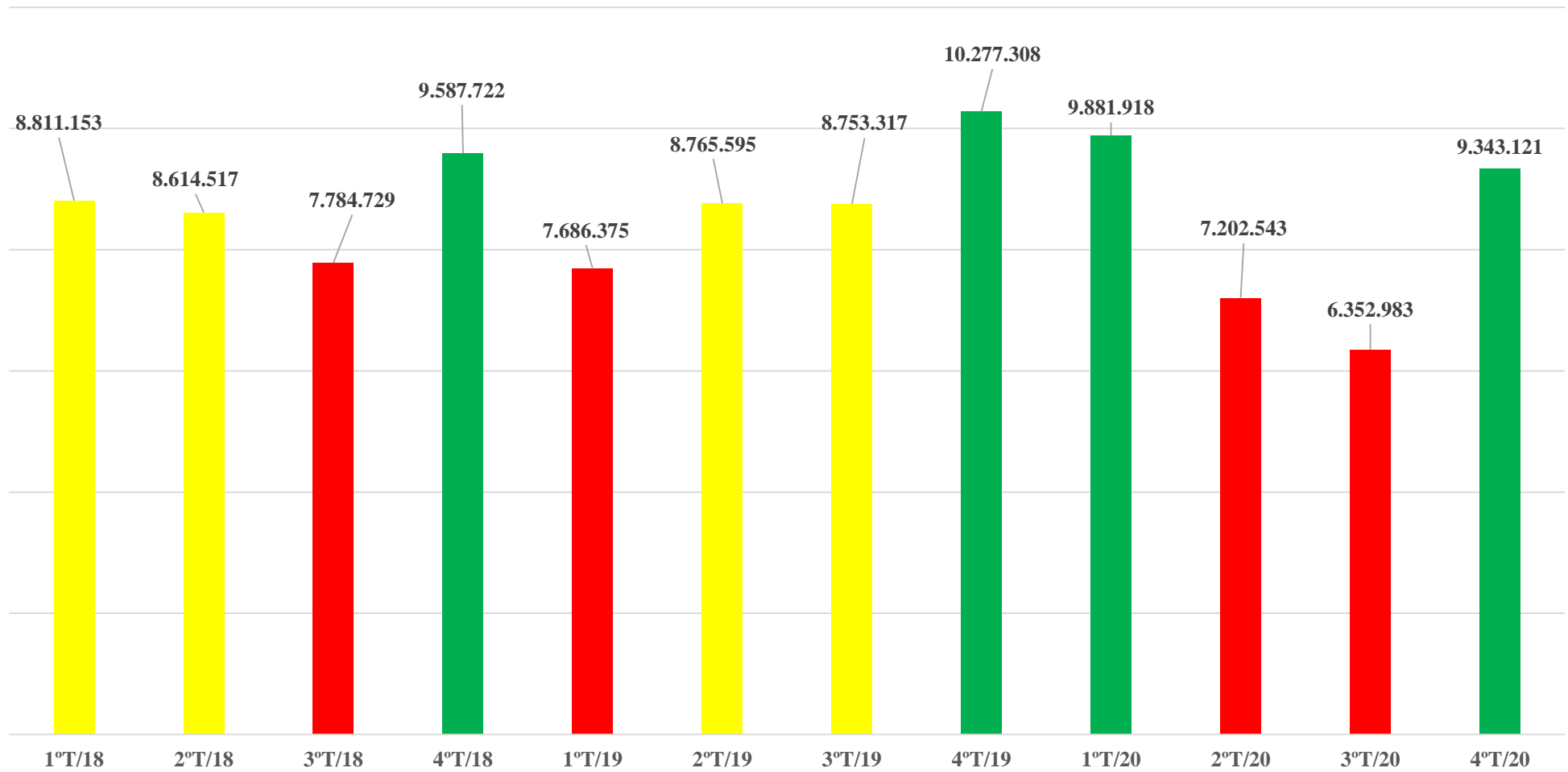
**FPM - COMPARAÇÃO 3º E 4º TRIMESTRES 2020**



**FPM - 4º TRIMESTRE - 2019 X 2020**



FPM - ARRECADAÇÃO POR TRIMESTRE



**IX – ARRECADAÇÃO DOS ROYALTIES**

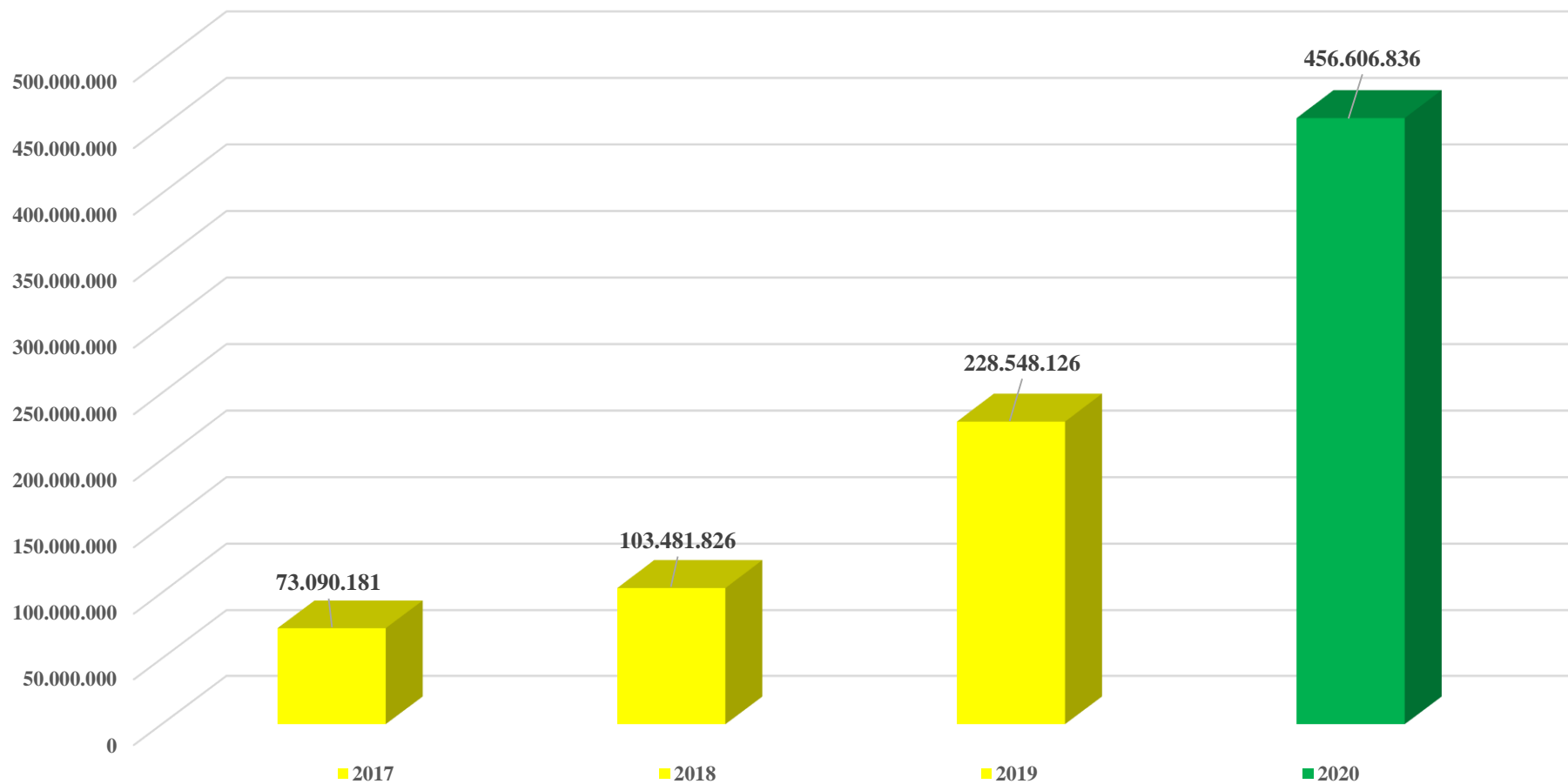
**PERÍODO: 4º TRIMESTRE DE 2020 – OUTUBRO, NOVEMBRO E DEZEMBRO DE 2020**

ROYALTIES (R\$)					
	1º Tri.	2º Tri.	3º Tri.	4º Tri.	TOTAL
<b>2020</b>	<b>100.073.164,45</b>	<b>79.154.468,89</b>	<b>123.140.386,00</b>	<b>154.238.817,10</b>	<b>456.606.836,59</b>
<b>Variação</b>	<b>- 20,90%</b>		<b>+ 55,56%</b>	<b>+ 25,25%</b>	

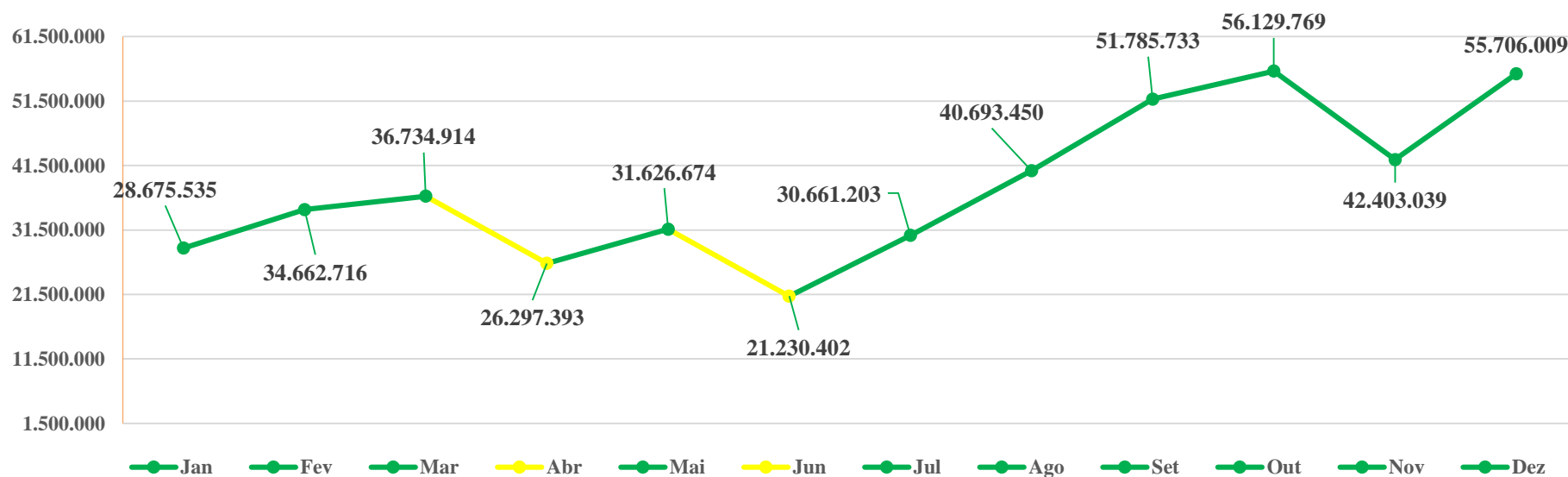
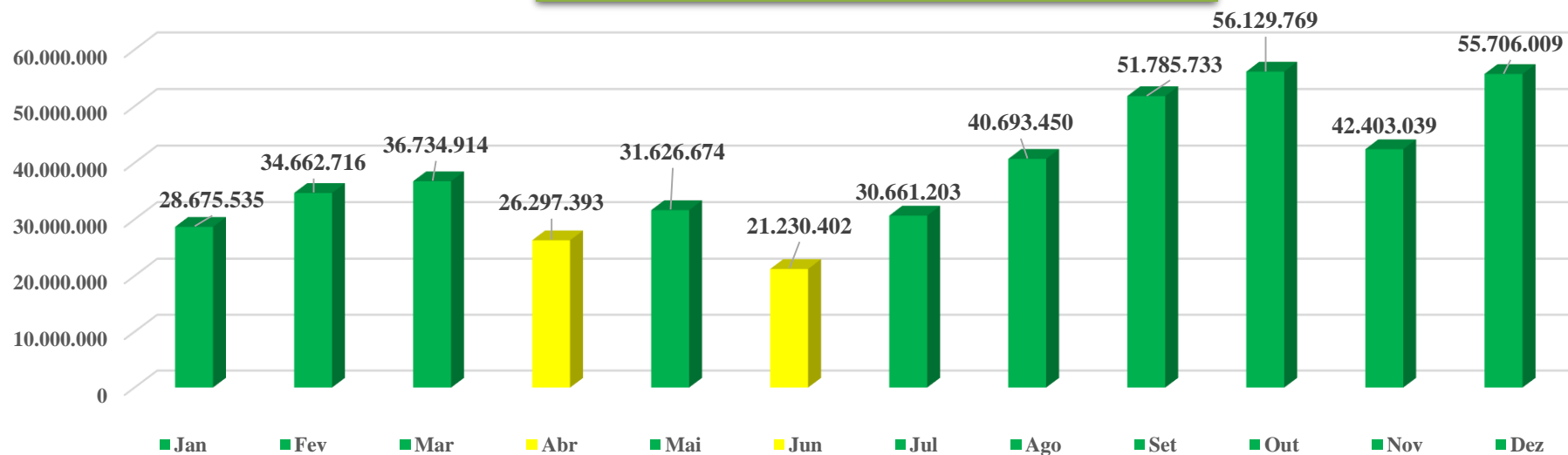
ROYALTIES (R\$)				Variação	
	OUTUBRO	NOVEMBRO	DEZEMBRO	TOTAL	
<b>2020</b>	56.129.769,27	42.403.038,81	55.706.009,02	154.238.817,10	<b>+ 121,86%</b>
<b>2019</b>	21.837.142,48	25.008.139,17	22.673.612,65	69.518.894,30	<b>+ 59,19%</b>
<b>2018</b>	7.539.137,77	25.532.601,46	10.596.707,68	43.668.446,91	

ROYALTIES ( R\$)													
	JAN.	FEV.	MAR.	ABR.	MAI.	JUN.	JUL.	AGO.	SET.	OUT.	NOV.	DEZ.	TOTAL
<b>2020</b>	28.675.534	34.662.715	36.734.913	26.297.392	31.626.674	21.230.402	30.661.202	40.693.449	51.785.733	56.129.769	42.403.038	55.706.009	<b>456.606.836,59</b>
<b>2019</b>	9.897.711	10.281.553	8.770.797	8.611.679	17.680.626	22.300.502	20.713.779	16.261.404	22.011.504	21.837.142	25.008.139	22.673.612	<b>228.548.125,9</b>
<b>2018</b>	7.337.310	7.672.364	5.091.477	4.332.078	4.765.282	5.846.677	8.248.770	8.163.914	8.355.503	7.539.137	25.532.601	10.596.707	<b>103.481.826,0</b>

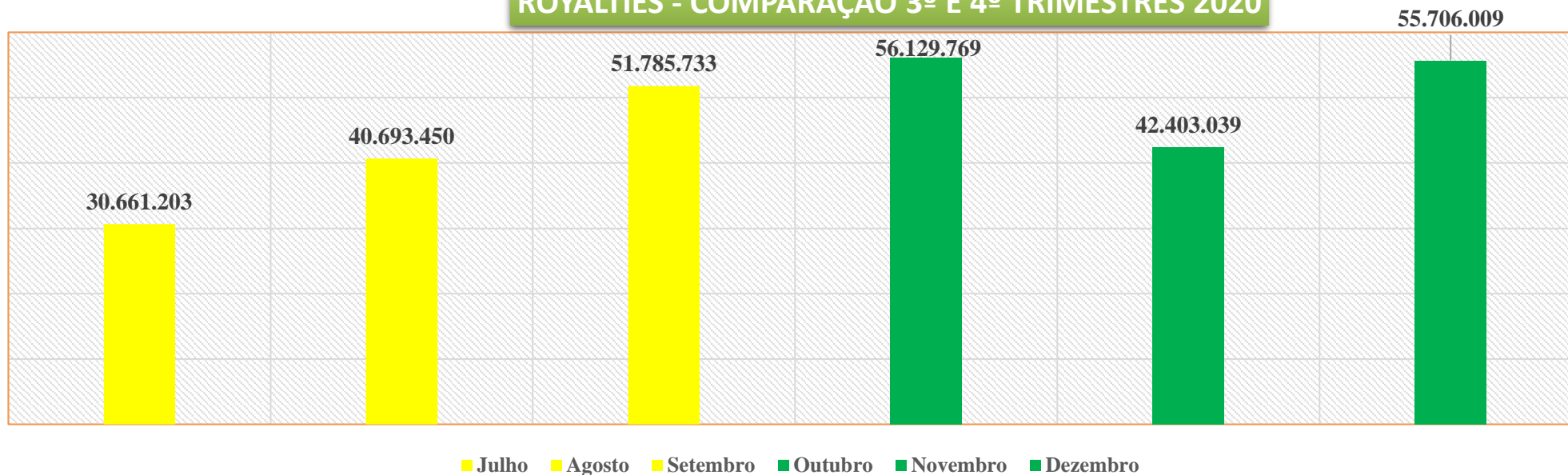
**ROYALTIES - ARRECADAÇÃO ANUAL - 2017 - 2020**



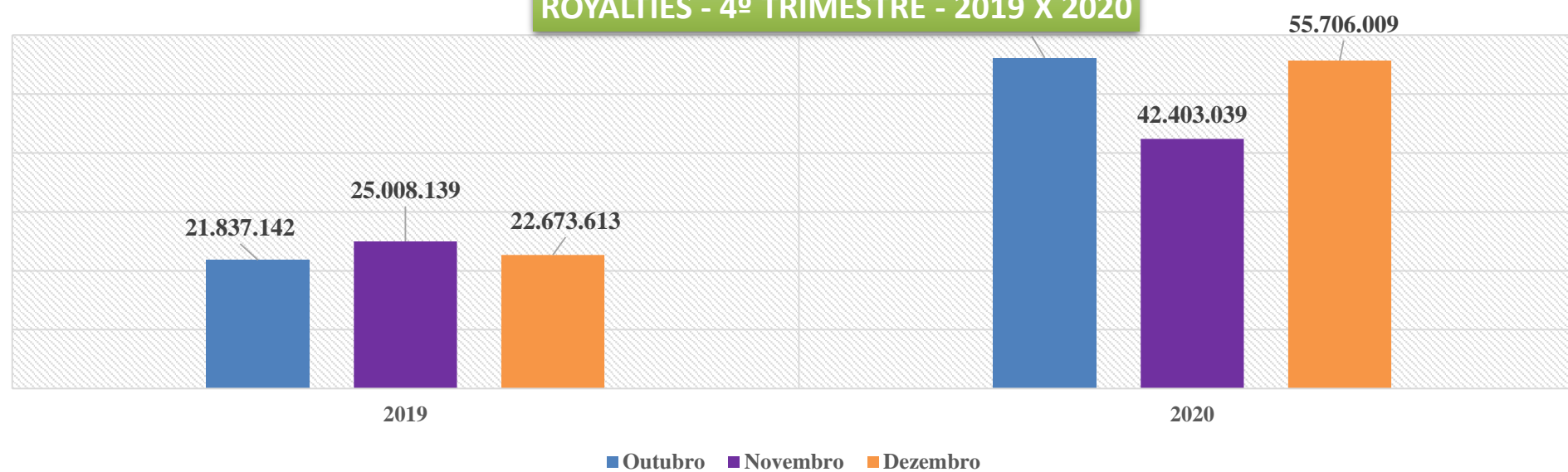
**ROYALTIES - ARRECADAÇÃO MENSAL - 2020**



### ROYALTIES - COMPARAÇÃO 3º E 4º TRIMESTRES 2020



### ROYALTIES - 4º TRIMESTRE - 2019 X 2020



**ROYALTIES - ARRECADAÇÃO POR TRIMESTRE**

