

RELATÓRIO TRIMESTRAL DE ARRECADAÇÃO

1º Trimestre de
2021

Relatório Trimestral de Arrecadação – 1º Trimestre de 2021

Secretário de Administração, Receita e Tributação

Hailson Alves Ramalho

Equipe Técnica

Roberta Amorim da Cruz Streva - Auditora Fiscal

Vinicius Ildfonso de Souza - Auditor Fiscal

Wanderson Quintã Torres - Auditor Fiscal

Roger dos Santos Queiroz – Assistente Administrativo

DESTAQUES

O presente documento foi elaborado visando dar transparência as finanças públicas, como pressuposto da Administração Pública, e determinado pela Constituição da República Federativa do Brasil em seus artigos 5º, XXXIII, e 37; pela Lei nº 12.527 de 2011 – Lei de Acesso à Informação; pela Lei municipal nº 1.687 de 2018 e ainda tendo como norte a Lei de Responsabilidade Fiscal – Lei nº 101 de 2000, que estabeleceu como dever a gestão planejada e transparente.

Neste Relatório, destacamos o incremento nas receitas do IPTU, ICMS e dos royalties do petróleo, além da receita corrente líquida total.

O IPTU, após trabalho integrado feito pela Auditoria Tributária e o setor do cadastro imobiliário, coordenado pela Auditoria tributária e pelo Secretário de Adm., Receita e Tributação, promoveu a revisão dos lançamentos do imposto, o que resultou no aumento nominal no primeiro trimestre de 10,35 % comparado ao mesmo período do ano de 2020, de R\$ 19.304.202,20 em 2020 para R\$ 21.303.143,36 em 2021.

Destacamos novamente o aumento recorde do repasse da receita do ICMS devido ao Município de Saquarema. Referida receita teve um aumento nominal de 136,34% já no primeiro trimestre de 2021, incremento de mais de 16 milhões, de R\$ 12.098.249,40 em 2020 para R\$ 28.653.378,85 em 2021, resultado da auditoria tributaria que conseguiu elevar o índice do IPM de 0,454 para 1,089.

A arrecadação dos royalties do petróleo também merece consideração de destaque, pelo aumento expressivo já nos primeiros três meses de 2021, aumento nominal de 46,79% já no primeiro trimestre de 2021, incremento de mais de 46 milhões, de R\$ 100.073.164,45 em 2020 para R\$ 146.898.169,62 em 2021. Comparativamente, a receita própria do município representa apenas 21 % da receita recebida dos royalties.

Por último, a receita corrente líquida total do primeiro trimestre de 2021 comparado ao mesmo período do exercício anterior teve aumento nominal de 69,91%, incremento de mais de 100 milhões, de R\$ 153.679.994,96 em 2020 para R\$ 261.127.339,76 em 2021.

I – RECEITA CORRENTE LÍQUIDA - RCL

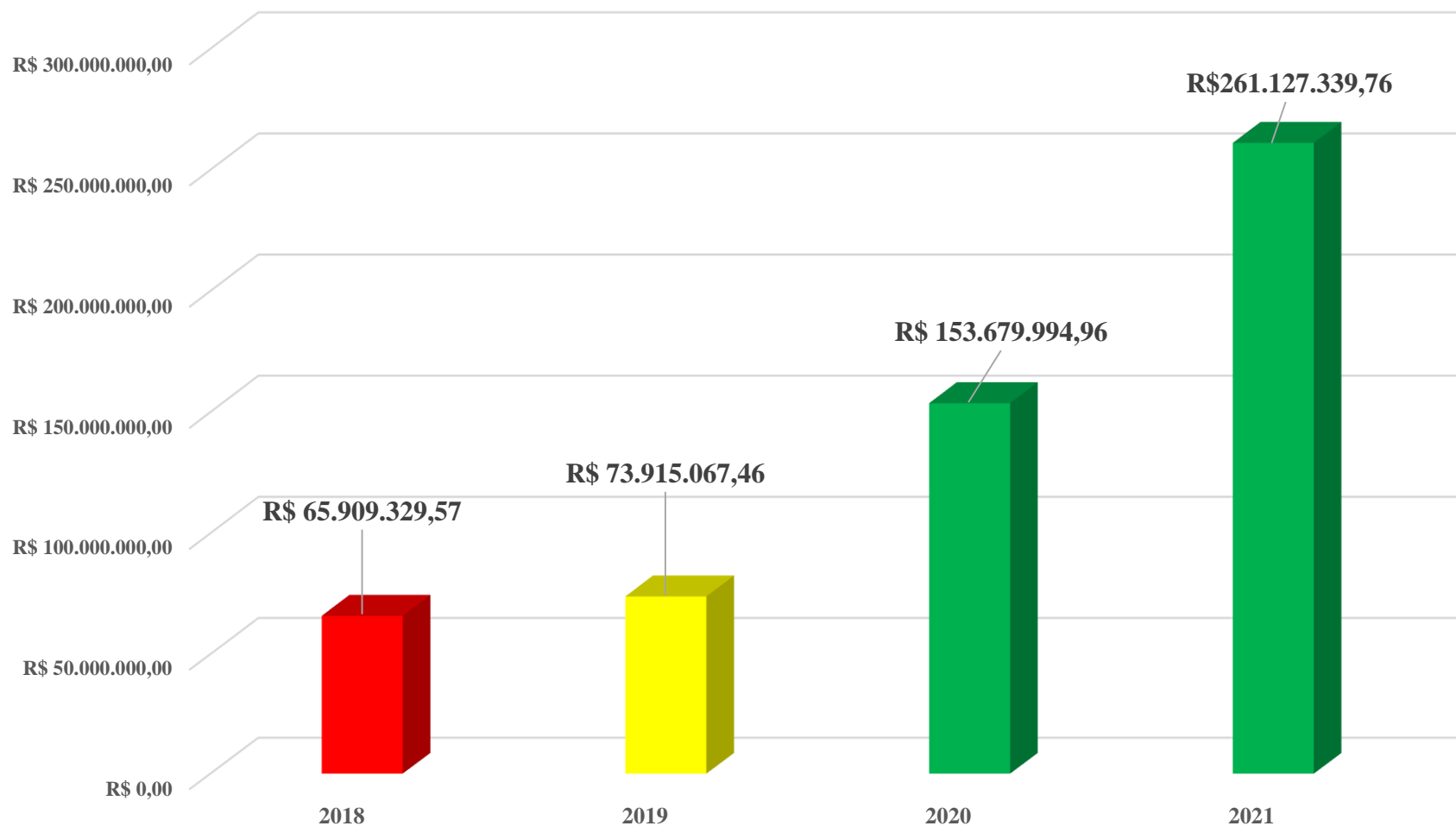
PERÍODO: 1º TRIMESTRE DE 2021 – JANEIRO, FEVEREIRO E MARÇO DE 2021

RECEITA CORRENTE LÍQUIDA (R\$)					
	1º Tri.	2º Tri.	3º Tri.	4º Tri.	TOTAL
2021	261.127.339,76				261.127.339,76

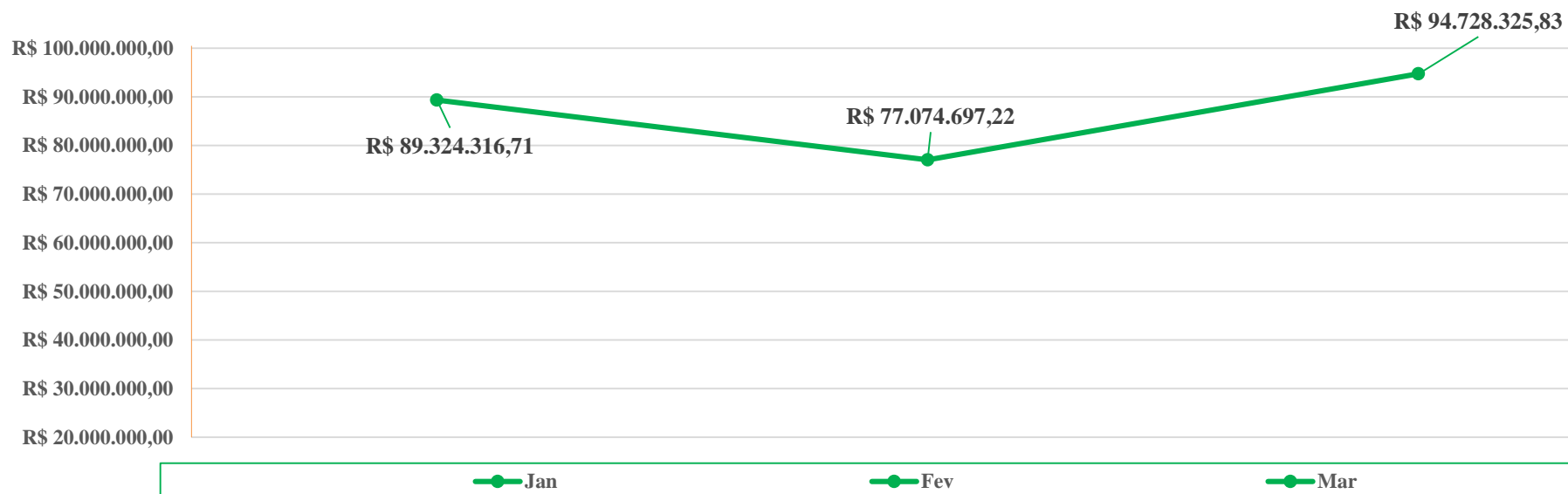
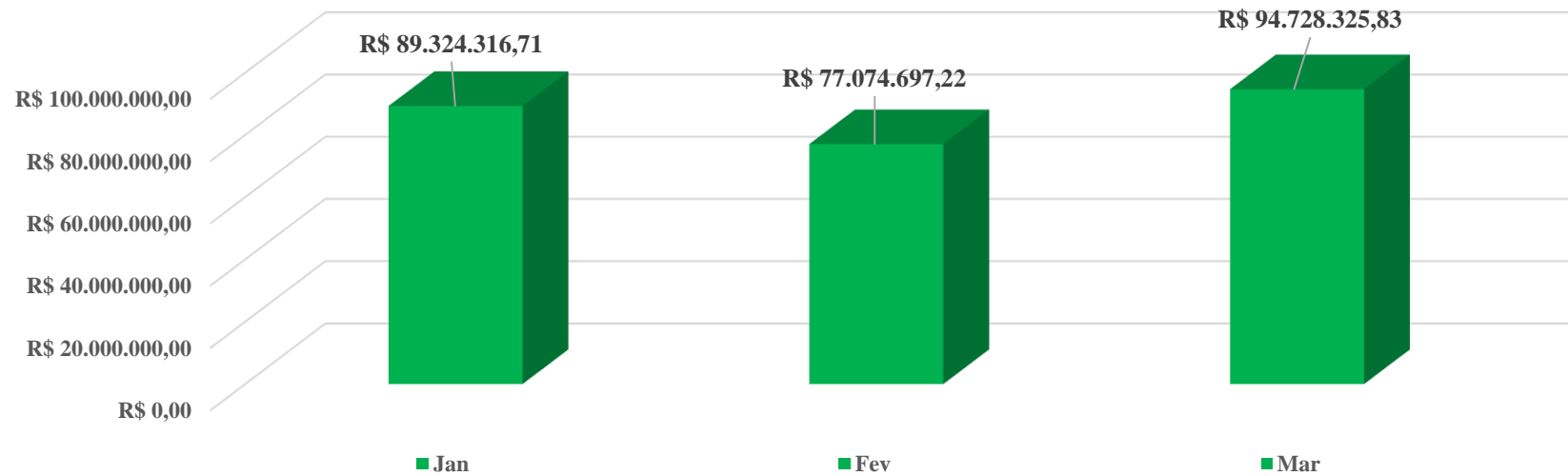
	RECEITA CORRENTE LÍQUIDA - RCL (R\$)				Variação
	JANEIRO	FEVEREIRO	MARÇO	TOTAL	
2021	89.324.316,71	77.074.697,22	94.728.325,83	261.127.339,76	+ 69,91%
2020	48.920.062,27	54.892.043,49	49.867.889,20	153.679.994,96	+107,91%
2019	28.096.022,34	26.689.950,15	19.129.094,97	73.915.067,46	+12,15%
2018	25.232.062,70	25.459.996,30	15.217.270,57	65.909.329,57	

	RECEITA CORRENTE LÍQUIDA - RCL (R\$ - milhares)												
	JAN.	FEV.	MAR.	ABR.	MAI.	JUN.	JUL.	AGO.	SET.	OUT.	NOV.	DEZ.	TOTAL
2021	89.324.316	77.074.697	94.728.325										261.127.339,76
2020	58.828.496	63.289.718	60.429.797	43.413.023	51.812.414	40.175.748	53.804.039	65.342.431	75.687.918	76.487.860	64.400.042	84.381.909	738.053.401,62
2019	36.310.333	36.891.164	27.059.277	26.778.326	39.183.495	37.776.699	40.237.901	31.921.442	38.001.382	43.768.749	41.771.213	50.276.518	449.976.506,08
2018	33.936.362	33.484.563	22.023.620	21.149.596	22.295.578	24.676.202	27.334.575	23.926.214	22.814.519	27.930.409	41.865.065	35.924.229	337.360.939,38

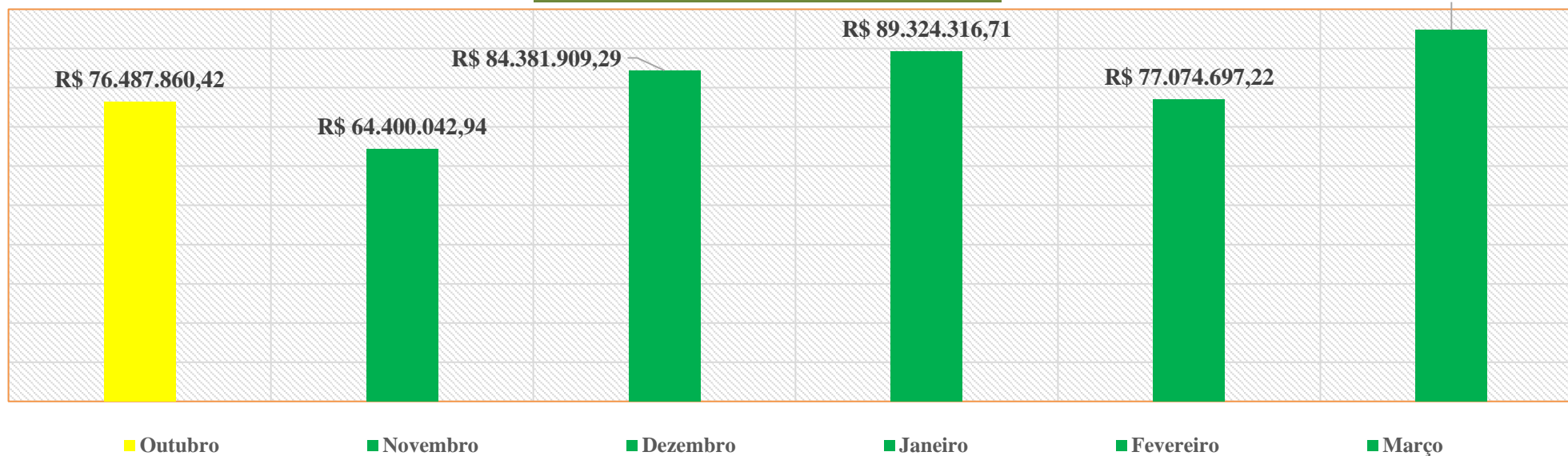
RCL - ARRECADAÇÃO ATÉ O 1º TRIMESTRE



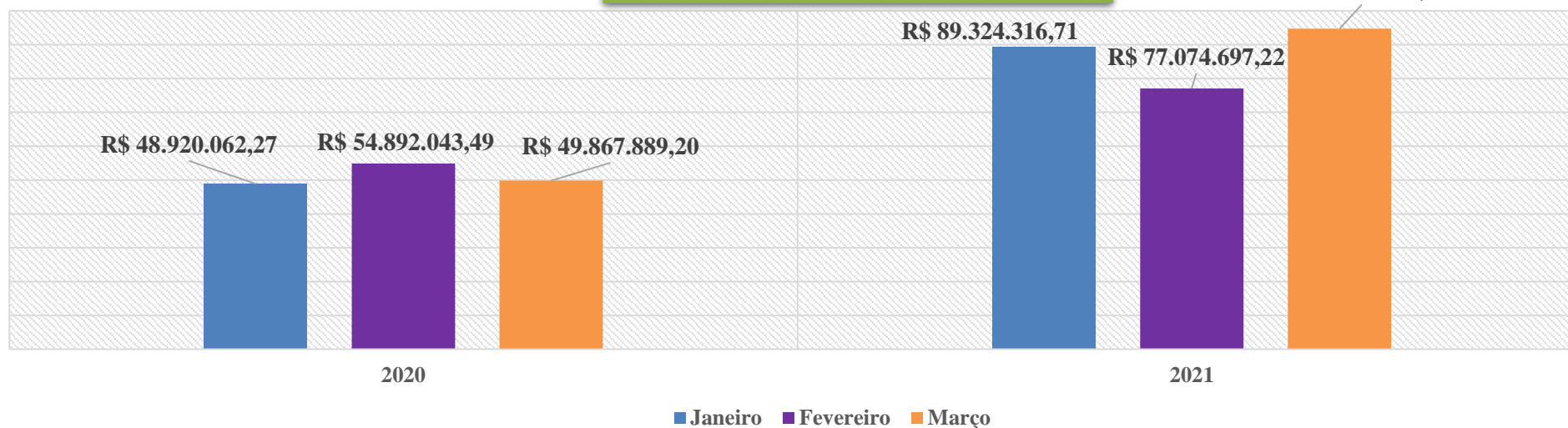
RCL - ARRECADAÇÃO MENSAL



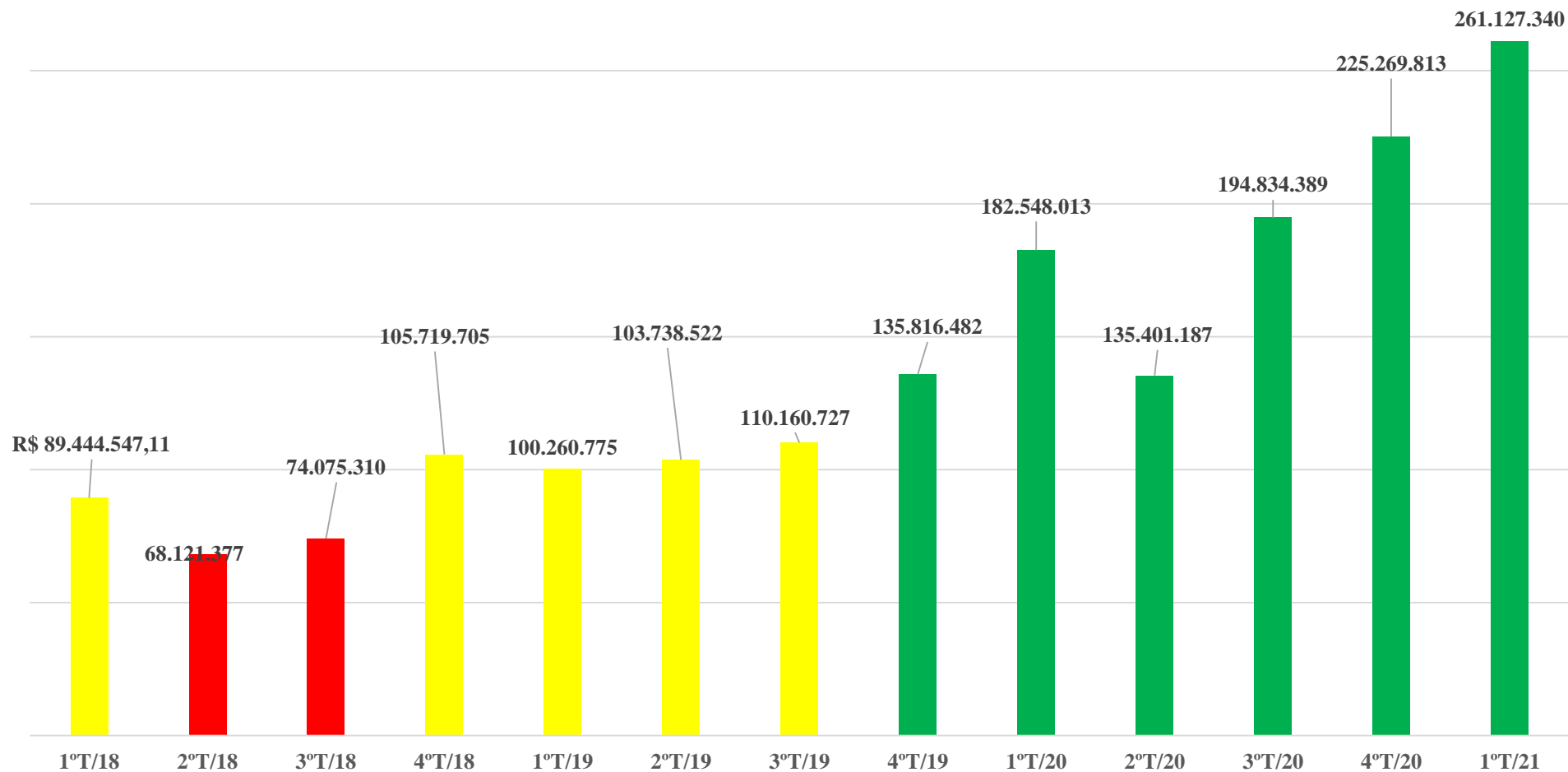
RCL - 4º TRI. 2020 X 1º TRI. 2021



RCL - 1º TRIMESTRE - 2020 X 2021



RCL - ARRECADAÇÃO POR TRIMESTRE



II – ARRECADAÇÃO DO IMPOSTO SOBRE SERVIÇOS – ISS

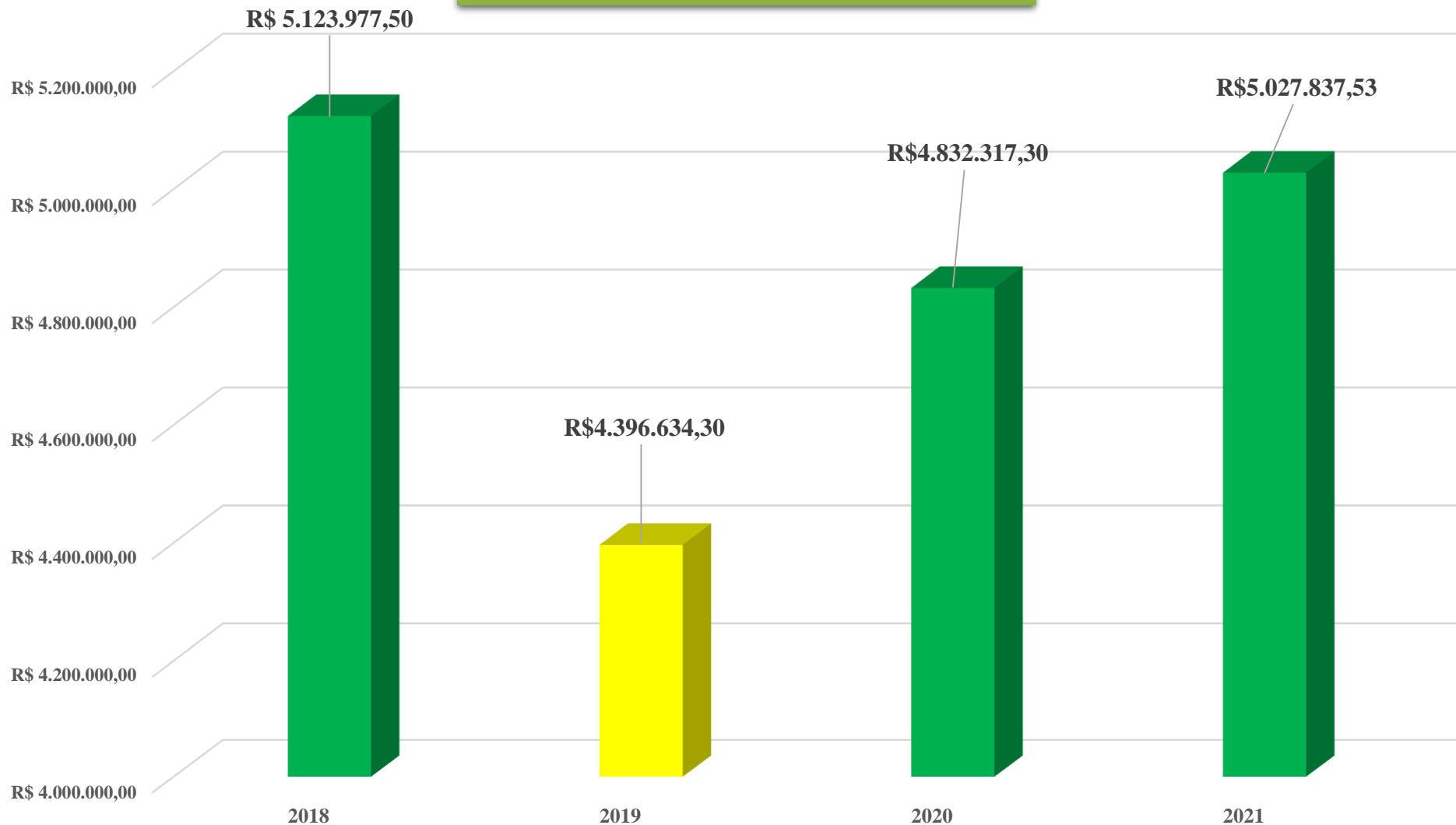
PERÍODO: 1º TRIMESTRE DE 2021 – JANEIRO, FEVEREIRO E MARÇO DE 2021

IMPOSTO SOBRE SERVIÇOS – ISS (R\$)					
	1 ° Tri.	2 ° Tri.	3 ° Tri.	4° Tri.	TOTAL
2021	5.027.837,53				5.027.837,53

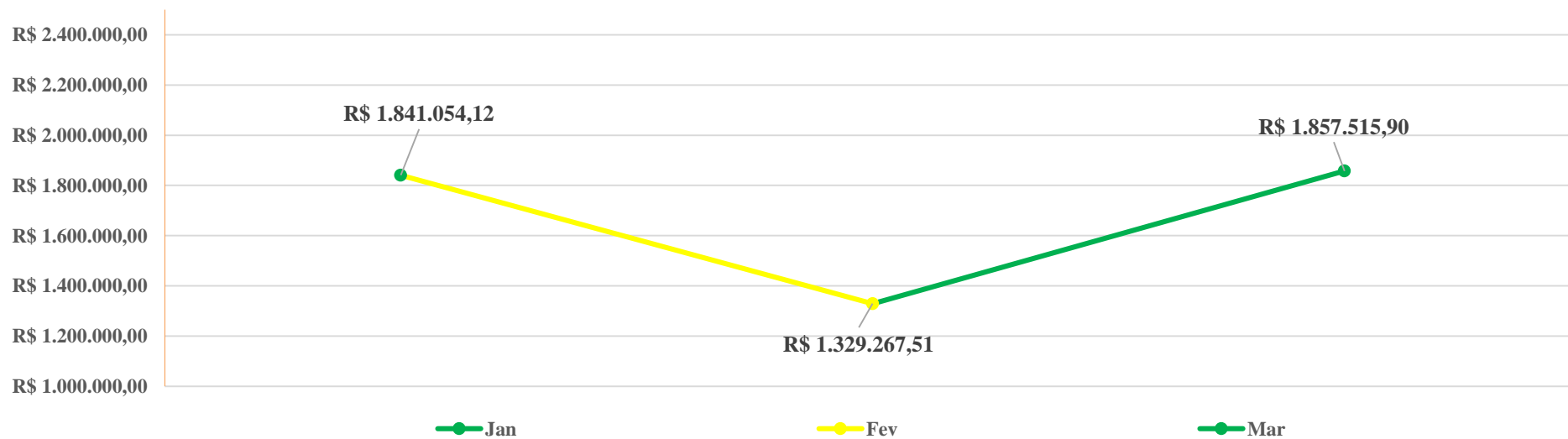
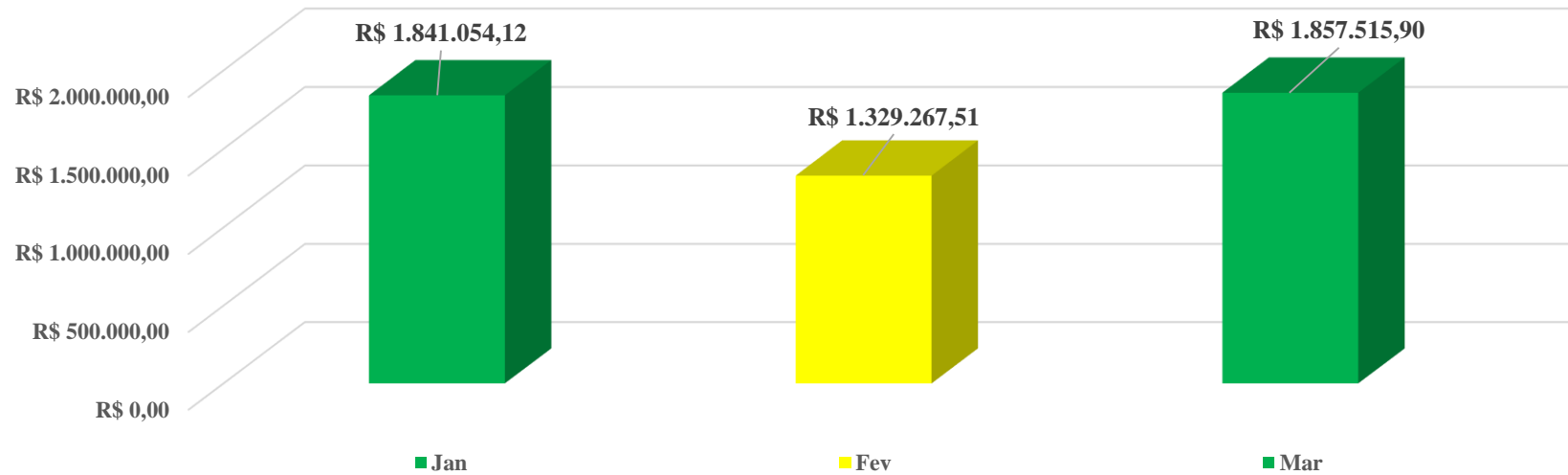
IMPOSTO SOBRE SERVIÇOS – ISS (R\$)					Variação
	JANEIRO	FEVEREIRO	MARÇO	TOTAL	
2021	1.841.054,12	1.329.267,51	1.857.515,90	5.027.837,53	+ 4,05%
2020	1.640.731,50	1.517.079,80	1.674.506,00	4.832.317,30	+ 9,91%
2019	1.563.667,10	1.436.096,20	1.396.871,00	4.396.634,30	- 14,19%
2018	1.984.861,50	1.515.518,30	1.623.597,70	5.123.977,50	

IMPOSTO SOBRE SERVIÇOS – ISS (R\$ - MILHARES)													
	JAN.	FEV.	MAR.	ABR.	MAL.	JUN.	JUL.	AGO.	SET.	OUT.	NOV.	DEZ.	TOTAL
2021	1.841.054	1.329.267	1.857.515										5.027.837
2020	1.640.731	1.517.079	1.674.506	1.200.435	1.536.349	1.622.688	2.111.538	2.304.357	2.015.797	1.804.138	1.861.166	2.313.587	21.604.396
2019	1.563.667	1.436.096	1.396.871	1.357.786	1.611.843	1.510.988	1.565.852	1.618.960	1.533.405	1.549.453	1.730.719	1.941.527	18.817.170
2018	1.984.861	1.515.518	1.623.597	1.620.630	1.524.492	1.535.968	1.665.373	1.707.417	1.571.637	1.645.925	1.642.429	1.750.733	18.216.947

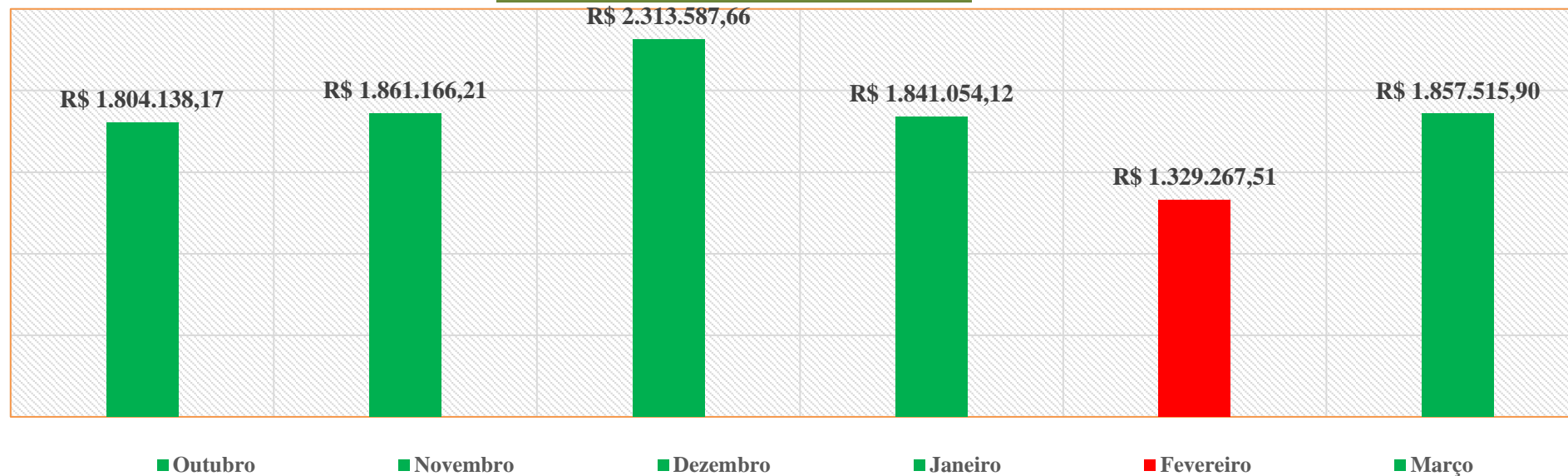
ISS - ARRECADAÇÃO ATÉ O 1º TRIMESTRE



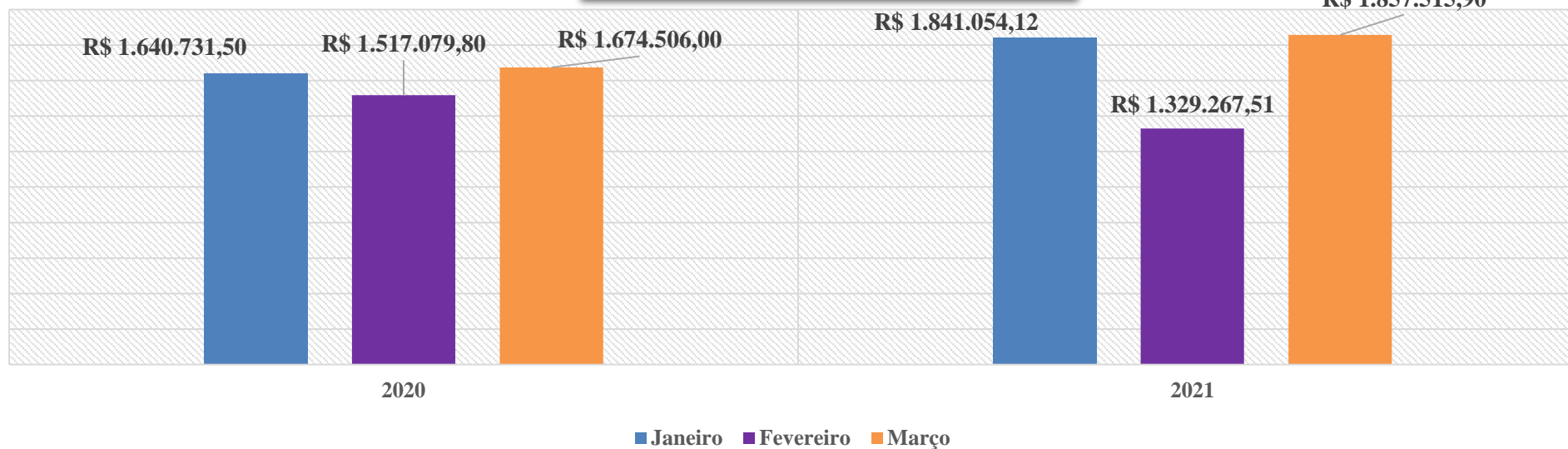
ISS - ARRECADAÇÃO MENSAL



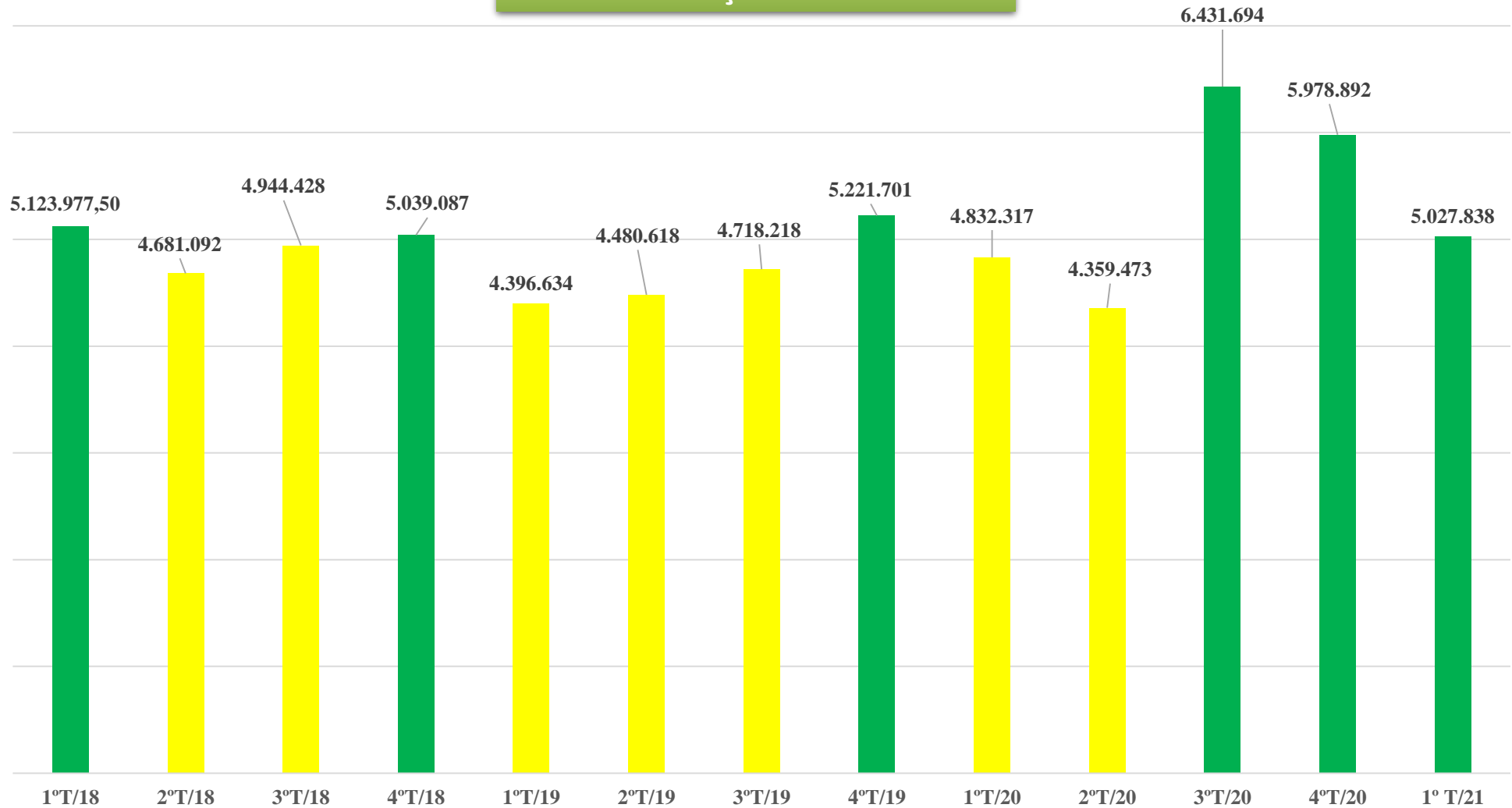
ISS - 4º TRI. 2020 X 1º TRI. 2021



ISS - 1º TRIMESTRE - 2020 X 2021



ISS - ARRECADAÇÃO POR TRIMESTRE



III – ARRECADAÇÃO DO IPTU

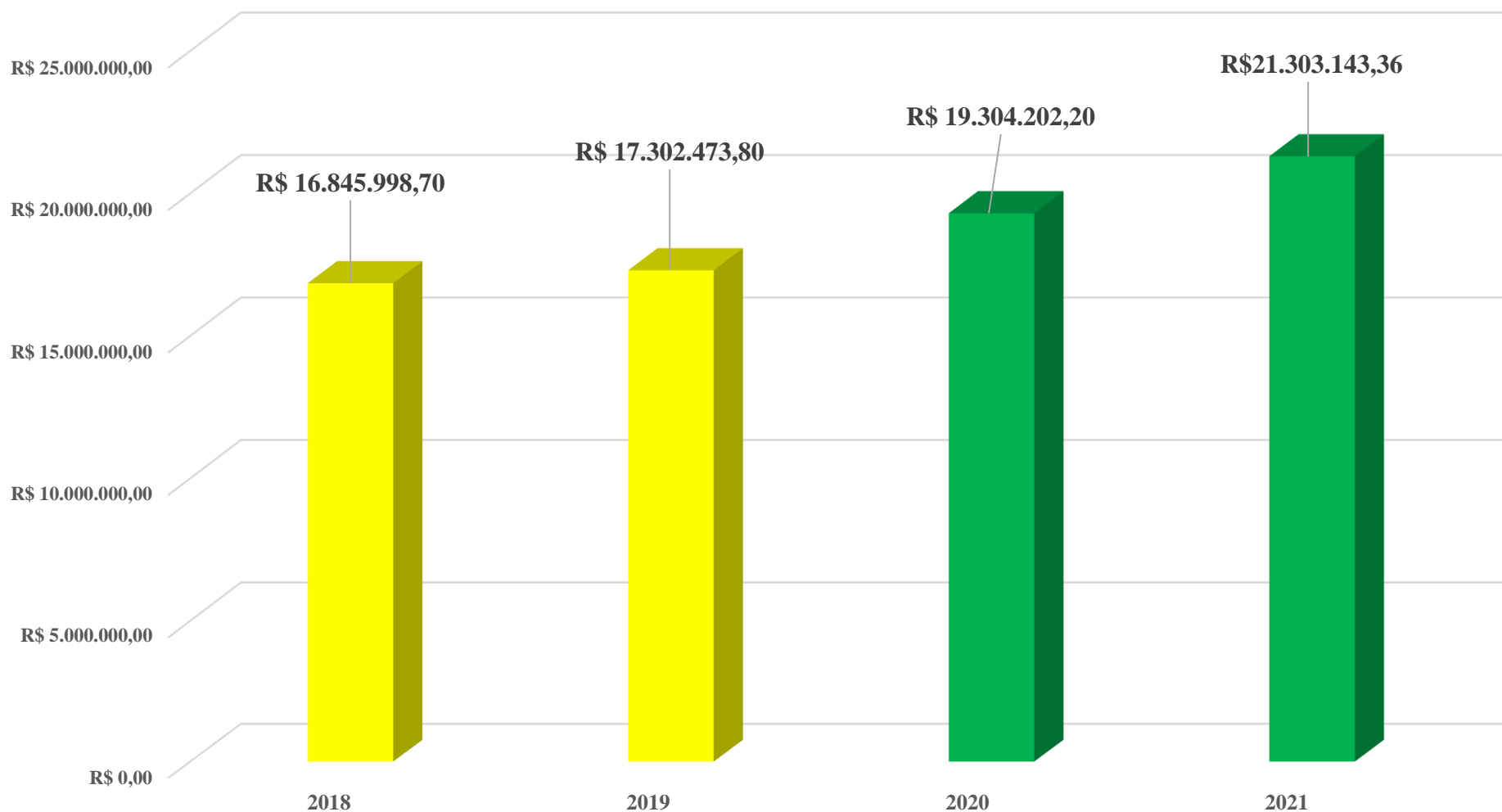
PERÍODO: 1º TRIMESTRE DE 2021 – JANEIRO, FEVEREIRO E MARÇO DE 2021

	IPTU (R\$)					TOTAL
	1º Tri.	2º Tri.	3º Tri.	4º Tri.		
2021	21.303.143,36					21.303.143,36

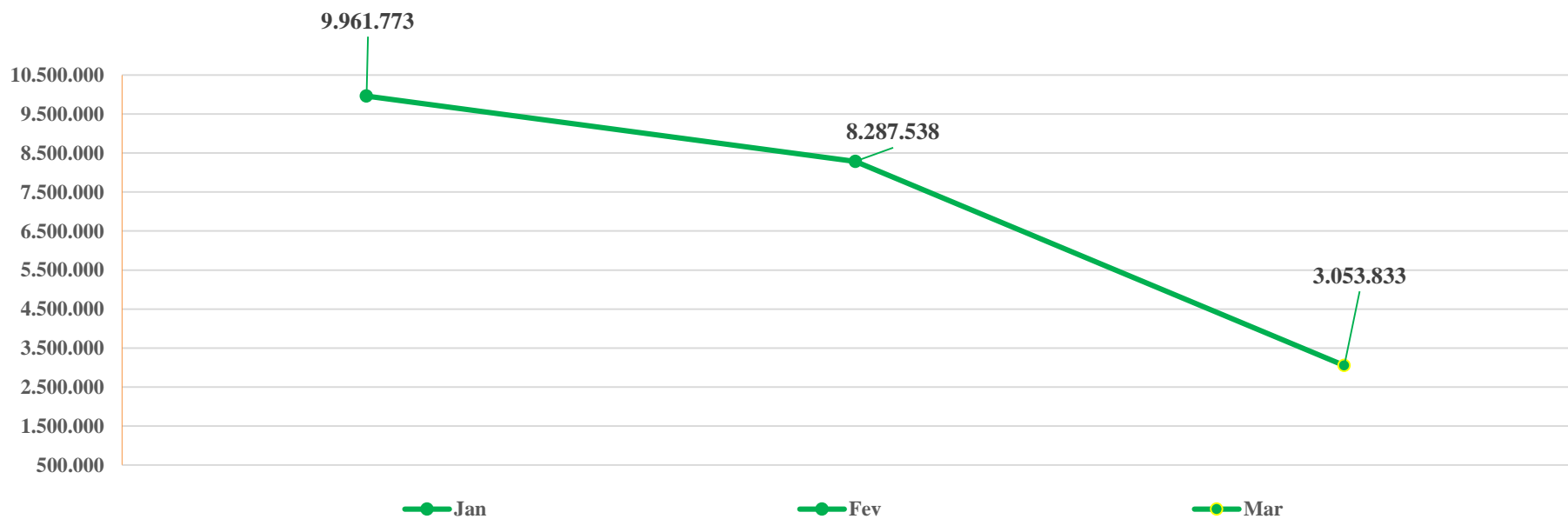
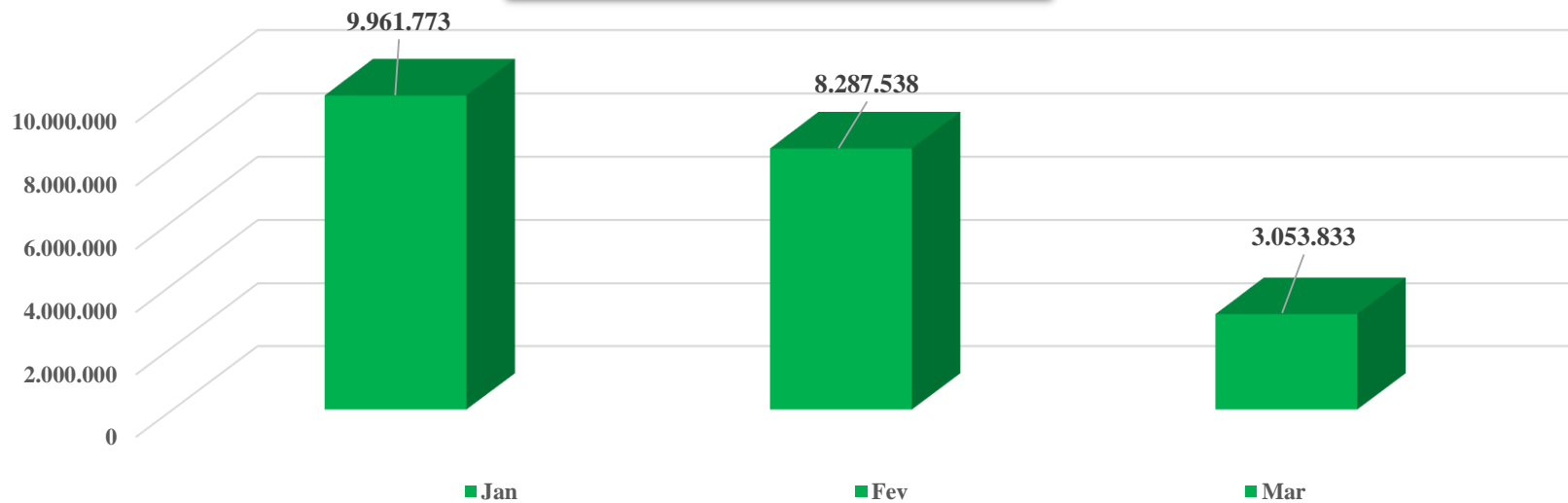
	IPTU (R\$)				TOTAL	Variação
	JANEIRO	FEVEREIRO	MARÇO			
2021	9.961.772,93	8.287.537,89	3.053.832,54		21.303.143,36	+ 10,35%
2020	9.186.319,70	7.493.145,50	2.264.737,00		19.304.202,20	+ 11,57%
2019	7.468.237,80	7.329.896,00	2.504.340,00		17.302.473,80	+ 2,71%
2018	7.447.775,60	7.252.826,70	2.145.396,40		16.845.998,70	

	IPTU (R\$)												TOTAL	
	JAN.	FEV.	MAR.	ABR.	MAL.	JUN.	JUL.	AGO.	SET.	OUT.	NOV.	DEZ.		
2021	9.961.772	8.287.537	3.053.832											21.303.143
2020	9.186.319	7.493.145	2.624.737	1.189.531	982.777	1.112.010	1.647.759	1.482.959	1.455.400	1.462.876	1.153.661	1.468.446		31.259.626
2019	7.468.237	7.329.896	2.504.340	1.520.493	1.451.391	1.136.839	1.369.825	1.277.525	1.420.424	1.318.966	1.065.673	1.157.254		29.022.887
2018	7.447.775	7.252.826	2.145.396	1.283.700	1.050.622	980.651	1.091.131	1.046.704	930.115	1.022.104	843.948	1.300.707		26.395.684

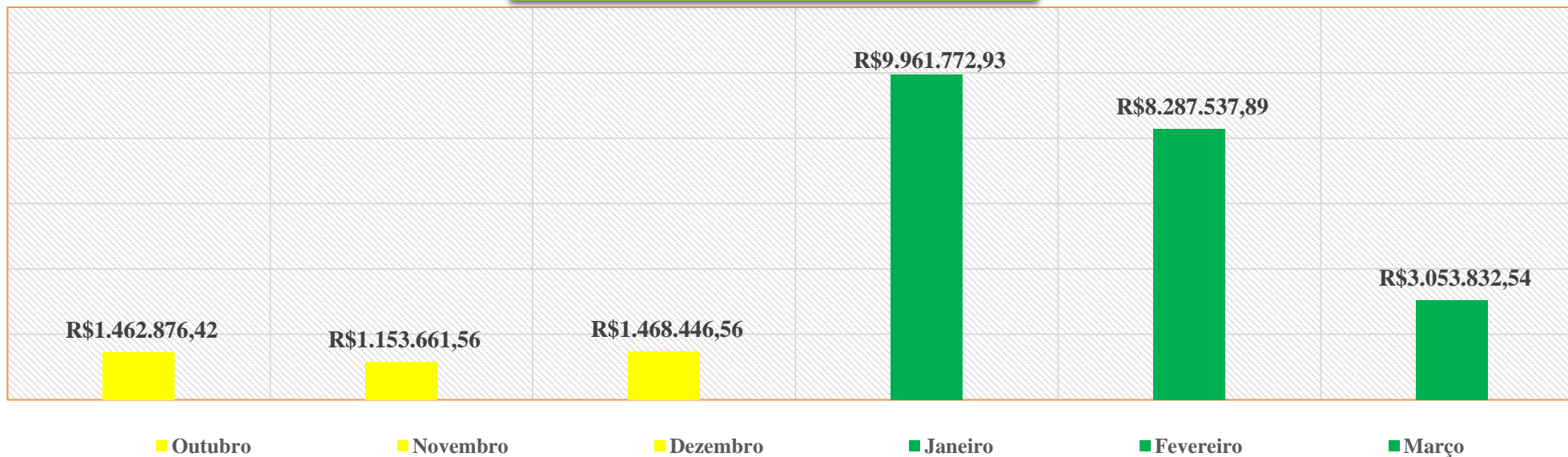
IPTU - ARRECADAÇÃO ATÉ O 1º TRIMESTRE



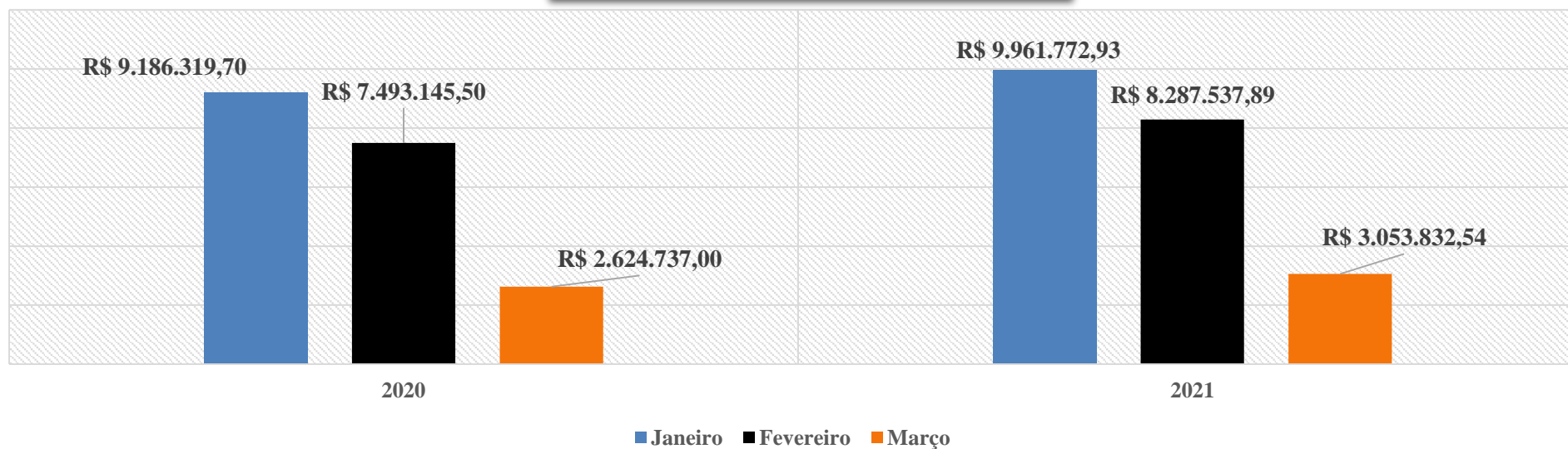
IPTU - ARRECADAÇÃO MENSAL



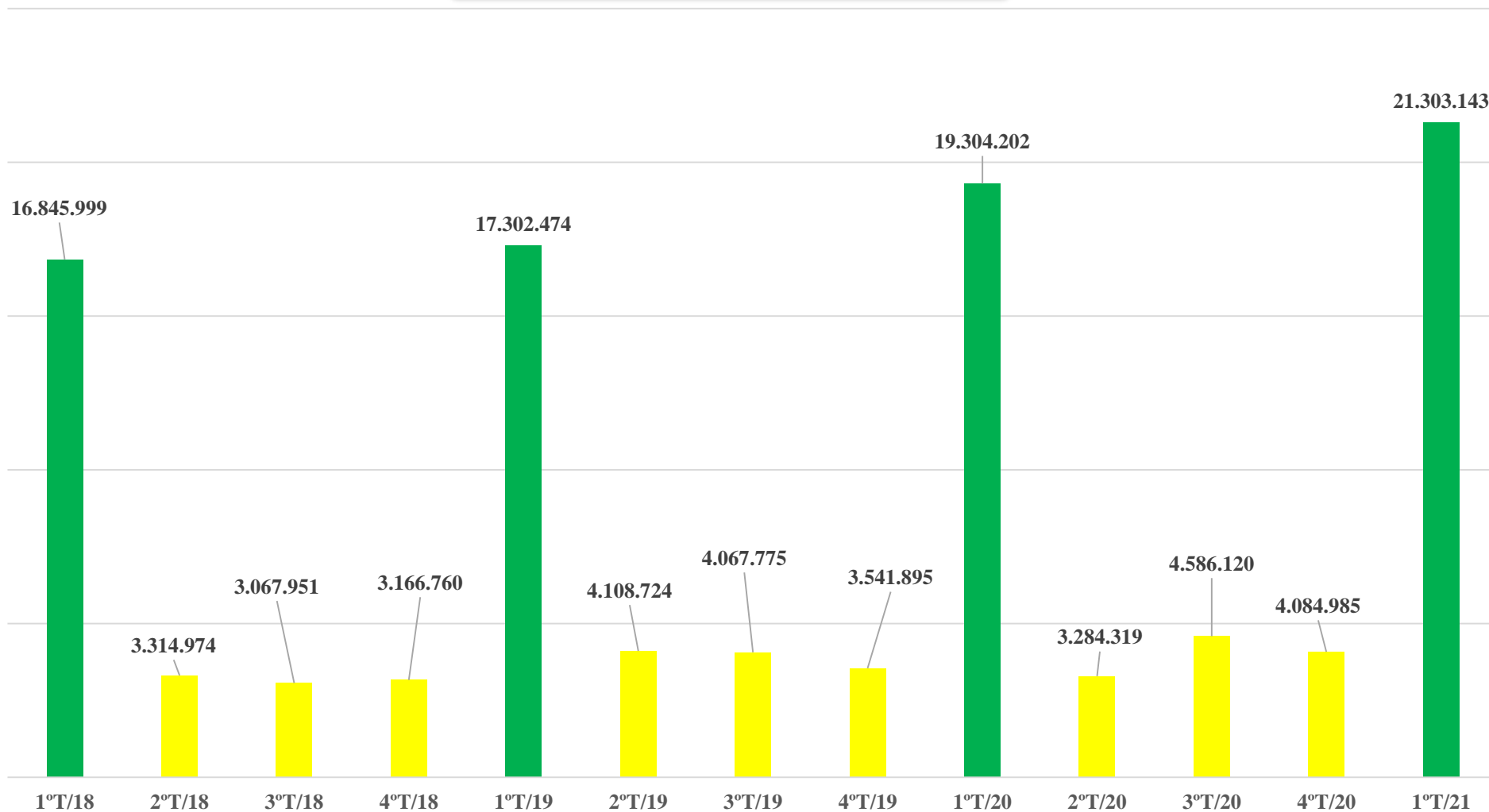
IPTU - 4º TRI. DE 2020 X 1º TRI. 2021



IPTU - 1º TRIMESTRE - 2020 X 2021



IPTU - ARRECADAÇÃO POR TRIMESTRE



IV – ARRECADAÇÃO DO ITBI

PERÍODO: 1º TRIMESTRE DE 2021 – JANEIRO, FEVEREIRO E MARÇO DE 2021

ITBI (R\$)					
	1º Tri.	2º Tri.	3º Tri.	4º Tri.	TOTAL
2021	1.420.630,24				1.420.630,24

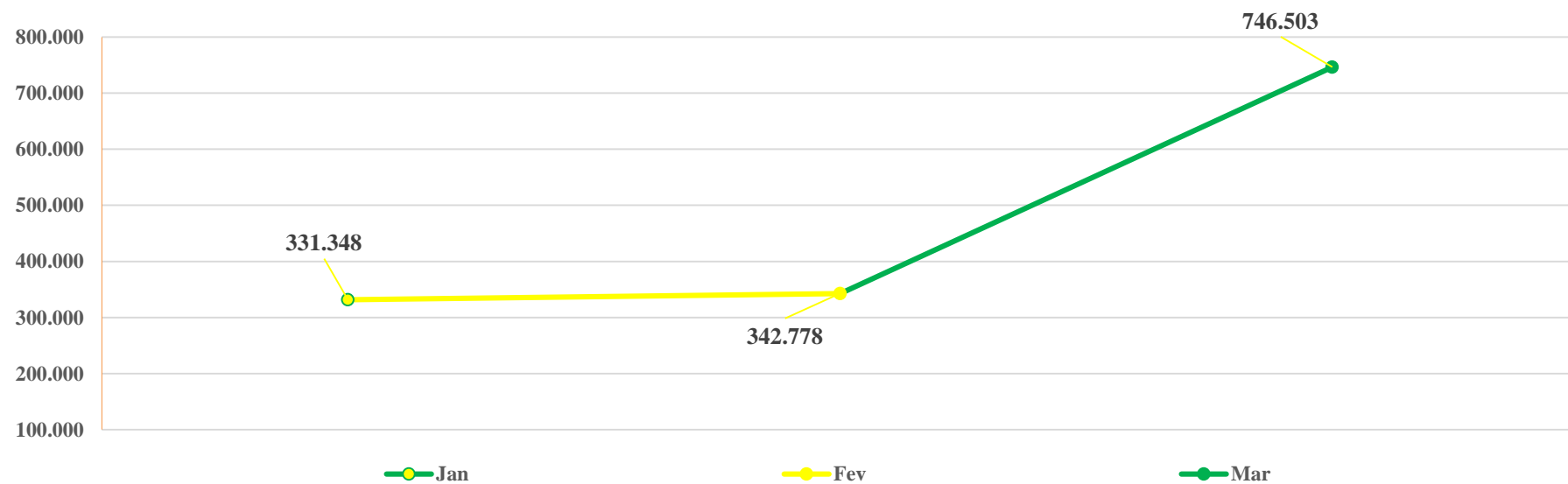
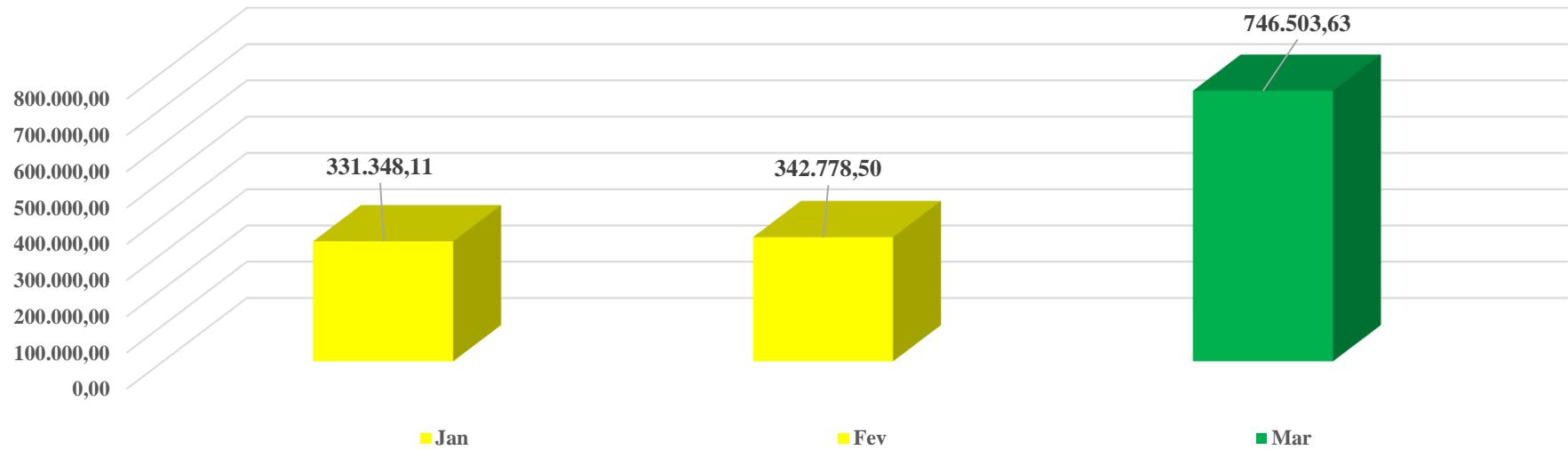
	ITBI (R\$)			TOTAL	Variação
	JANEIRO	FEVEREIRO	MARÇO		
2021	331.348,11	342.778,50	746.503,63	1.420.630,24	+102,68%
2020	297.762,40	212.767,00	190.376,40	700.905,80	- 10,43%
2019	204.416,00	184.674,20	393.474,40	782.564,60	- 5,89%
2018	288.545,00	214.928,50	328.061,00	831.534,50	

	ITBI (R\$)												TOTAL	
	JAN.	FEV.	MAR.	ABR.	MAI.	JUN.	JUL.	AGO.	SET.	OUT.	NOV.	DEZ.		
2021	331.348	342.778	746.503											1.420.630
2020	297.762	212.767	190.376	139.366	159.378	262.899	493.235	452.025	502.109	386.200	506.286	506.727		4.111.153
2019	204.416	184.674	393.474	282.323	280.550	233.936	358.472	369.460	467.943	387.940	285.353	399.776		3.850.340
2018	288.545	214.928	328.061	199.768	320.160	294.076	272.044	347.700	271.481	289.648	219.074	331.140		3.376.628

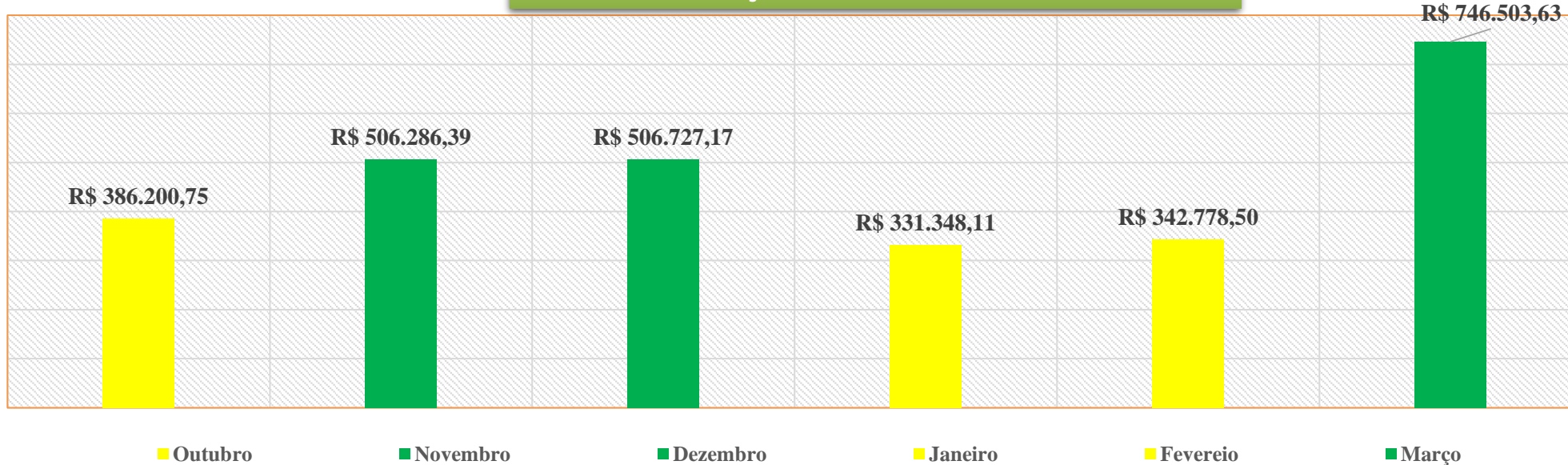
ITBI - ARRECADAÇÃO ATÉ O 1º TRIMESTRE



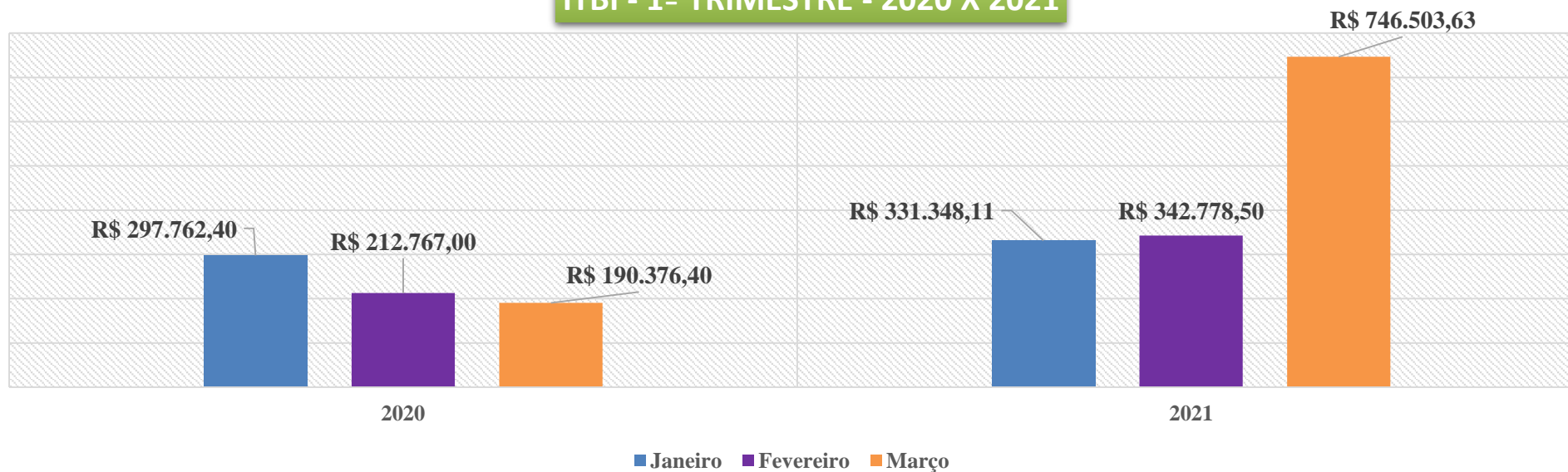
ITBI - ARRECADAÇÃO MENSAL



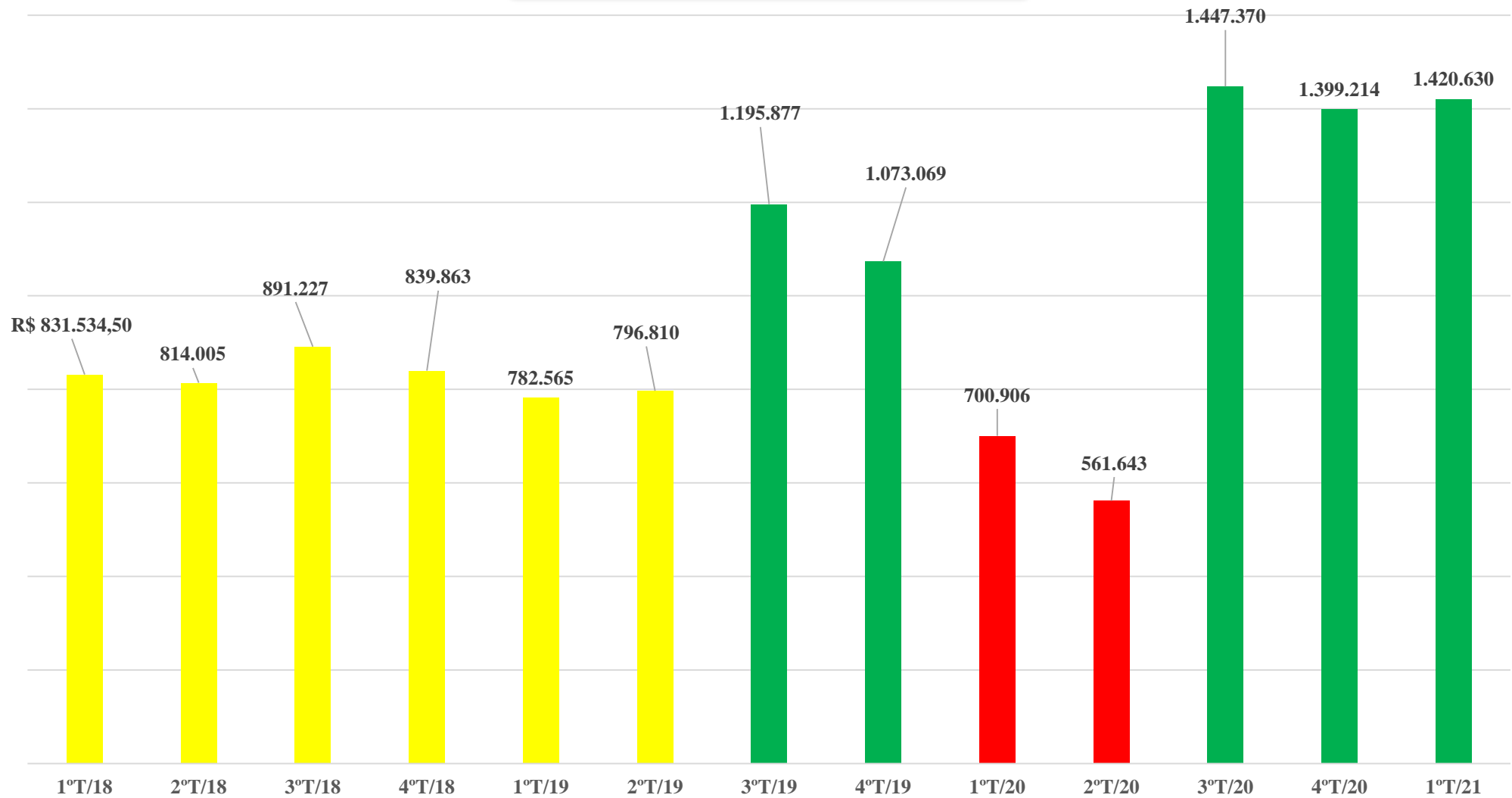
ITBI - COMPARAÇÃO 4º TRI. DE 2020 X 1º TRI. 2021



ITBI - 1º TRIMESTRE - 2020 X 2021



ITBI - ARRECADAÇÃO POR TRIMESTRE



V – ARRECADAÇÃO DAS TAXAS

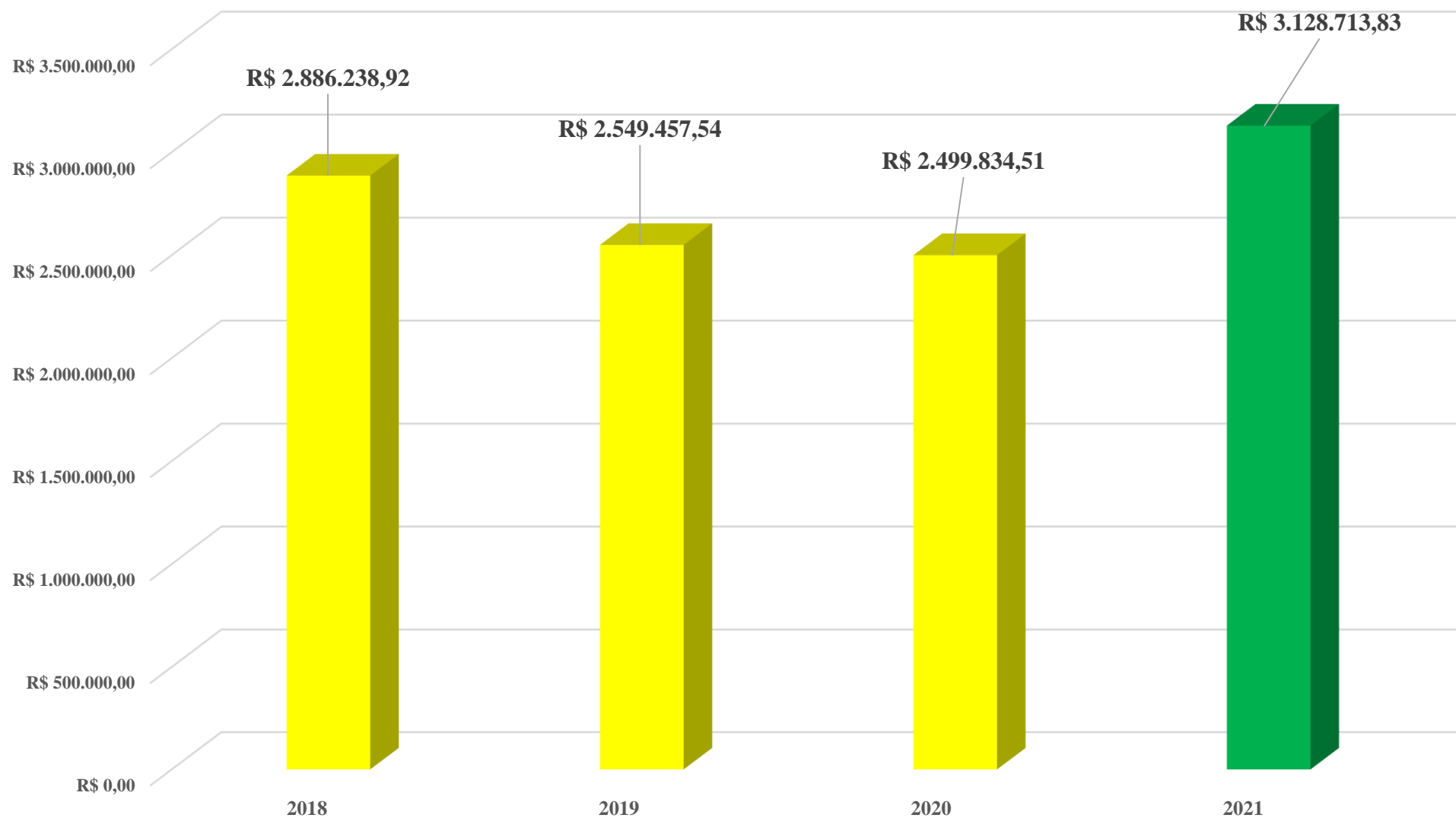
PERÍODO: 1º TRIMESTRE DE 2021– JANEIRO, FEVEREIRO E MARÇO DE 2021

TAXAS (R\$)					
	1º Tri.	2º Tri.	3º Tri.	4º Tri.	TOTAL
2021	3.128.713,83				3.128.713,83

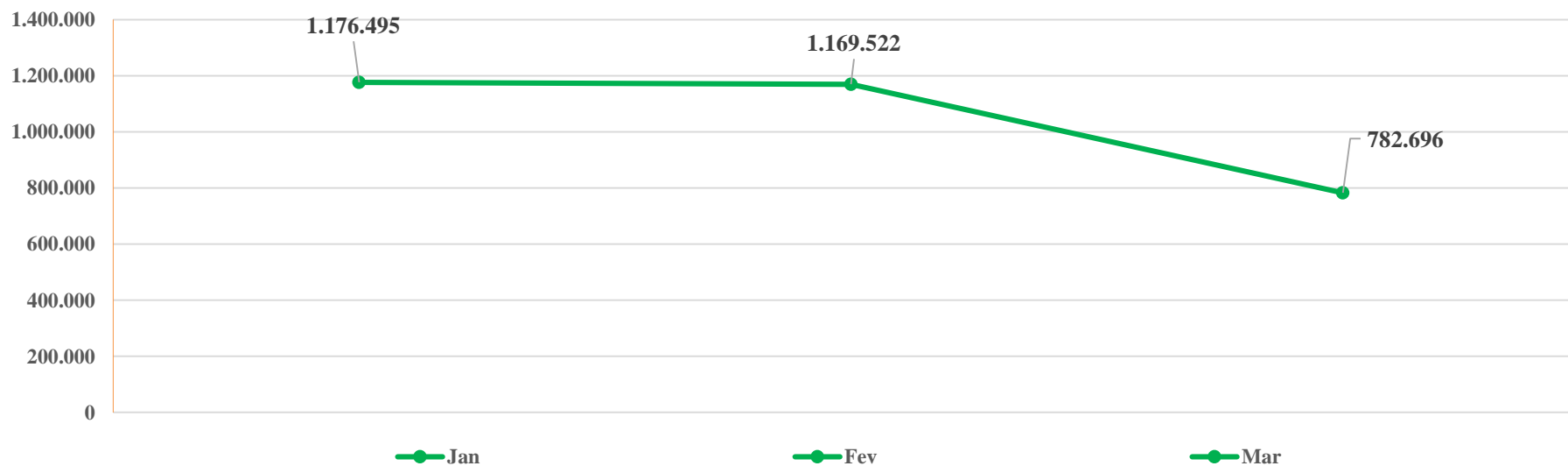
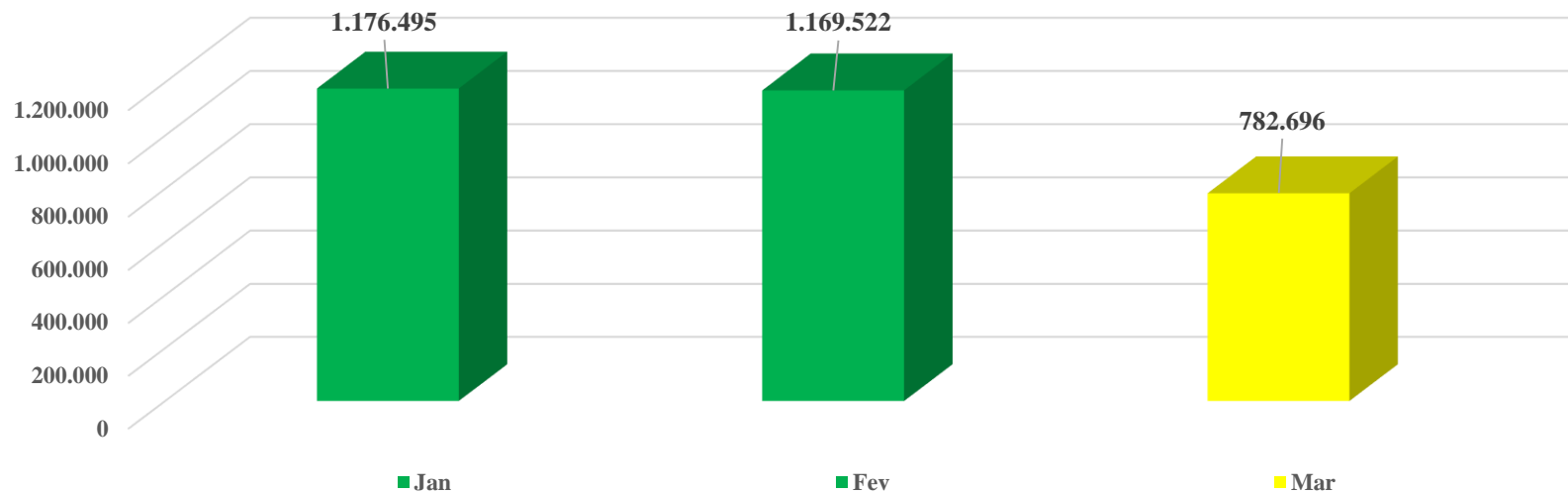
	TAXAS (R\$)				Variação
	JANEIRO	FEVEREIRO	MARÇO	TOTAL	
2021	R\$1.176.495,29	R\$1.169.522,11	R\$782.696,43	3.128.713,83	+25,16%
2020	R\$ 963.903,29	R\$ 942.031,24	R\$ 593.899,98	2.499.834,51	- 1,95%
2019	R\$ 959.799,76	R\$ 1.112.103,33	R\$ 477.554,45	2.549.457,54	- 11,67%
2018	R\$ 1.076.025,52	R\$ 1.272.800,03	R\$ 2.220.037,70	2.886.238,92	

	TAXAS (R\$)												
	JAN.	FEV.	MAR.	ABR.	MAI.	JUN.	JUL.	AGO.	SET.	OUT.	NOV.	DEZ.	TOTAL
2021	1.176.495	1.169.522	782.696										3.128.713
2020	963.903	942.031	593.899	152.181	200.697	218.486	368.384	373.090	308.041	394.013	300.023	410.837	5.227.609
2019	959.799	1.112.103	477.554	344.751	305.221	322.717	306.785	281.536	280.143	306.912	288.931	246.061	5.234.537
2018	1.076.025	1.272.800	537.413	356.770	325.050	250.564	296.409	306.590	262.517	345.123	288.527	331.847	5.649.638

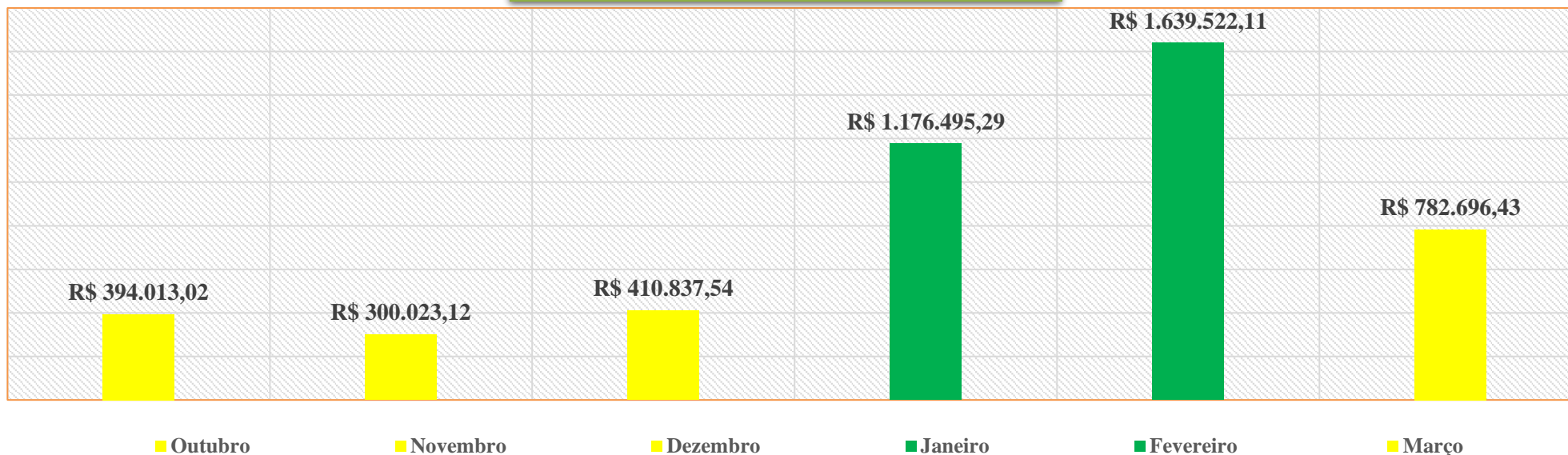
TAXAS - ARRECADAÇÃO ATÉ O 1º TRIMESTRE



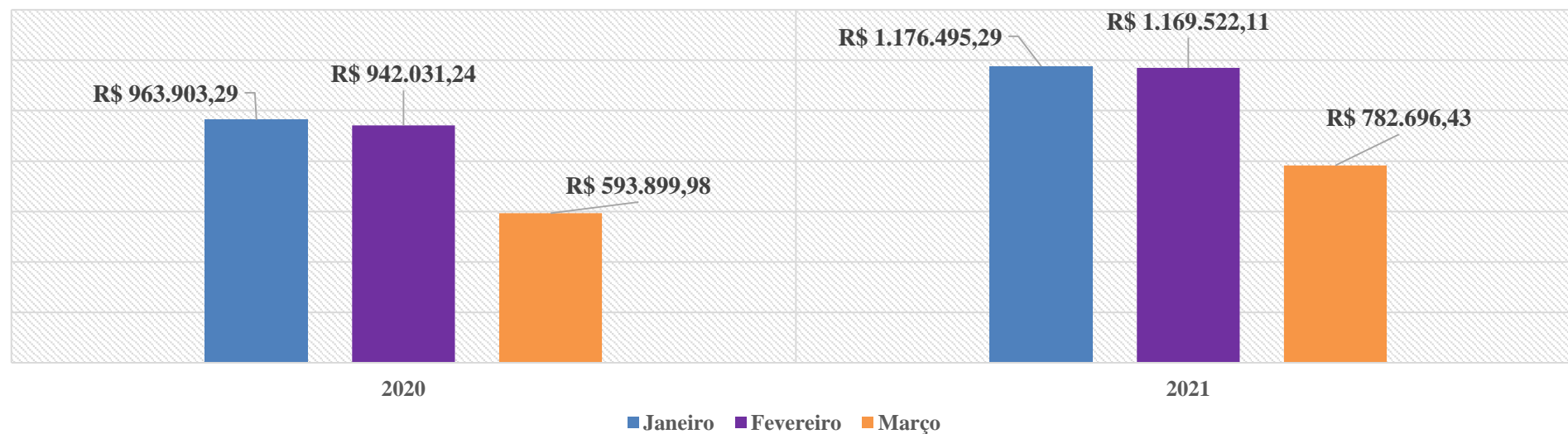
TAXAS - ARRECADAÇÃO MENSAL



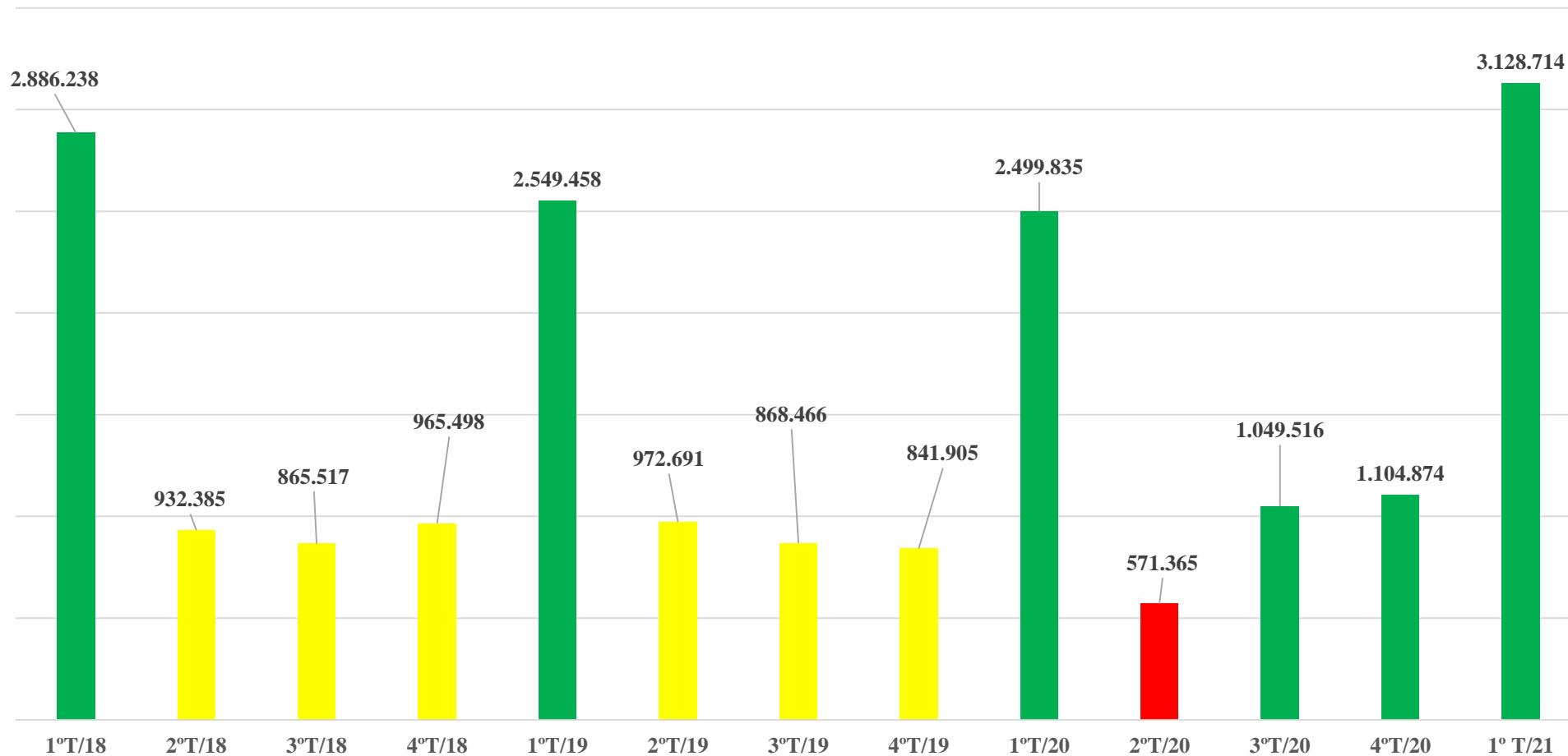
TAXAS - 4º TRI. DE 2020 X 1º TRI. 2021



TAXAS - 1º TRIMESTRE - 2020 X 2021



TAXAS - ARRECADAÇÃO POR TRIMESTRE



VI – ARRECADAÇÃO DA COTA-PARTE DO ICMS

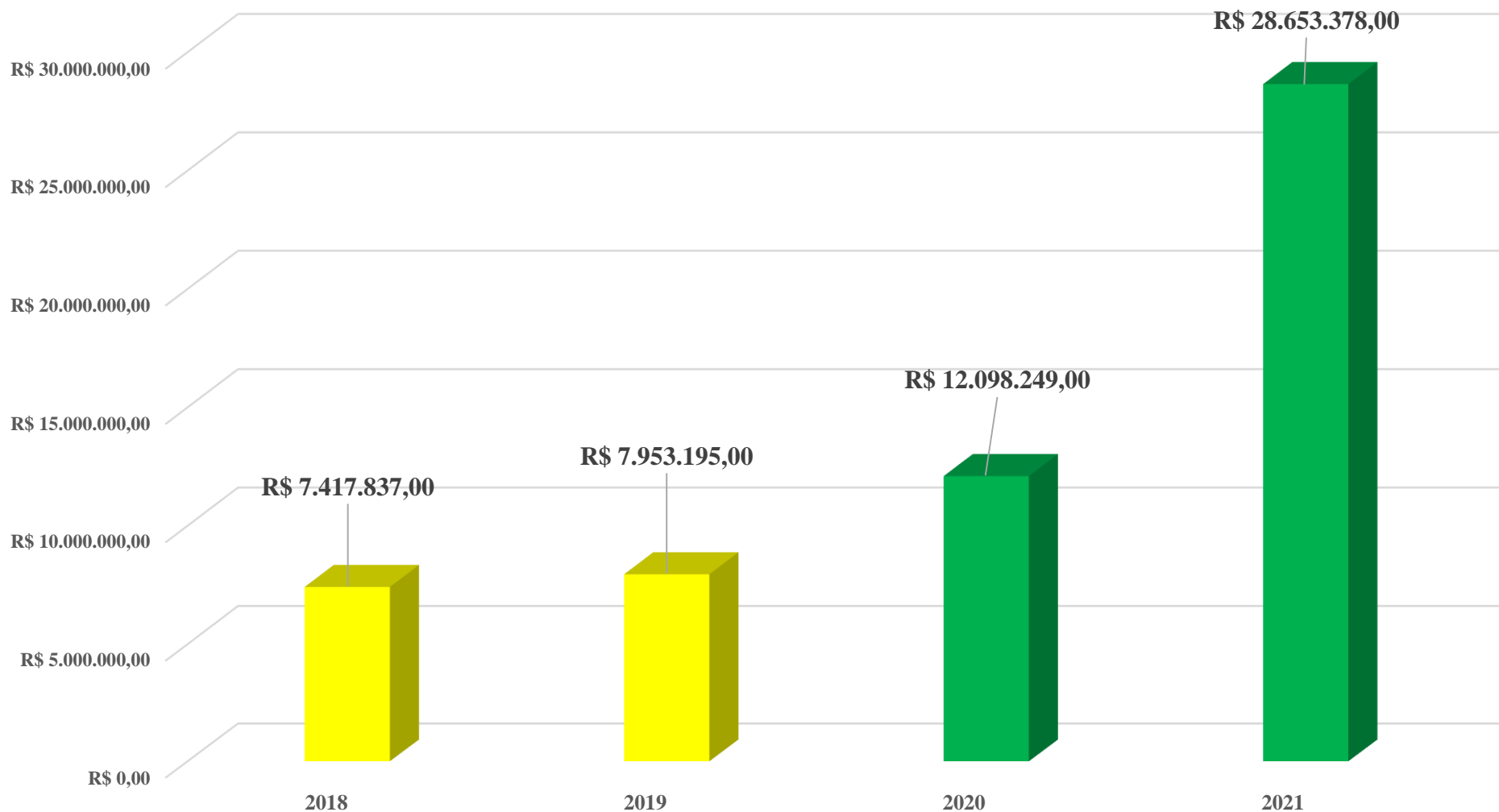
PERÍODO: 1º TRIMESTRE DE 2021 – JANEIRO, FEVEREIRO E MARÇO DE 2021

COTA-PARTE DO ICMS (R\$)					
	1º Tri.	2º Tri.	3º Tri.	4º Tri.	TOTAL
2021	28.653.378,85				28.653.378,85

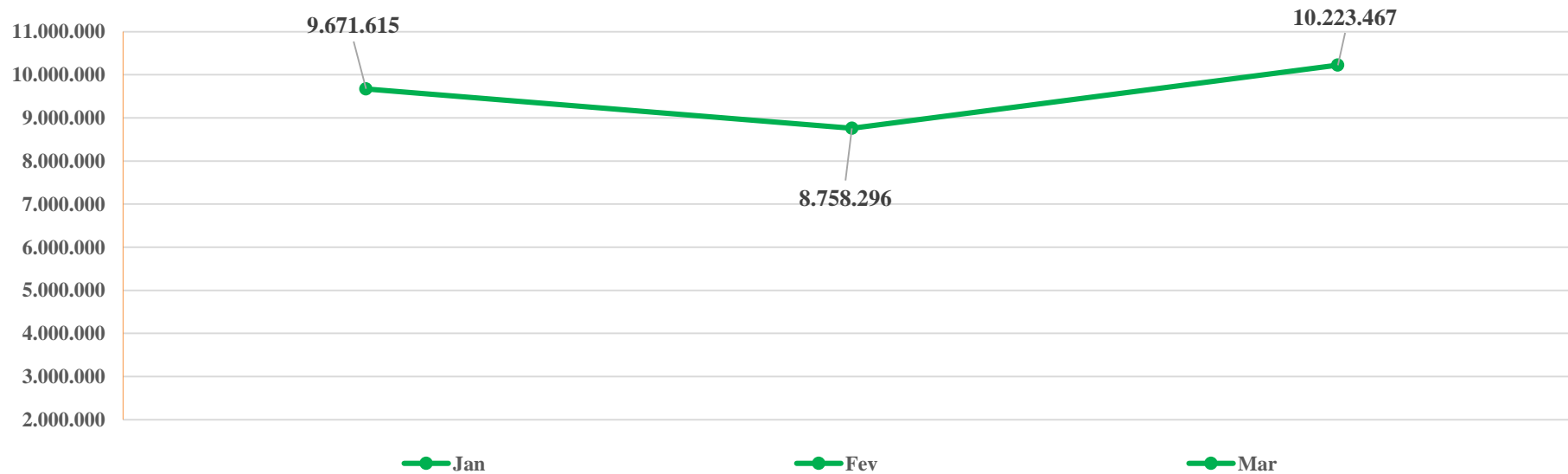
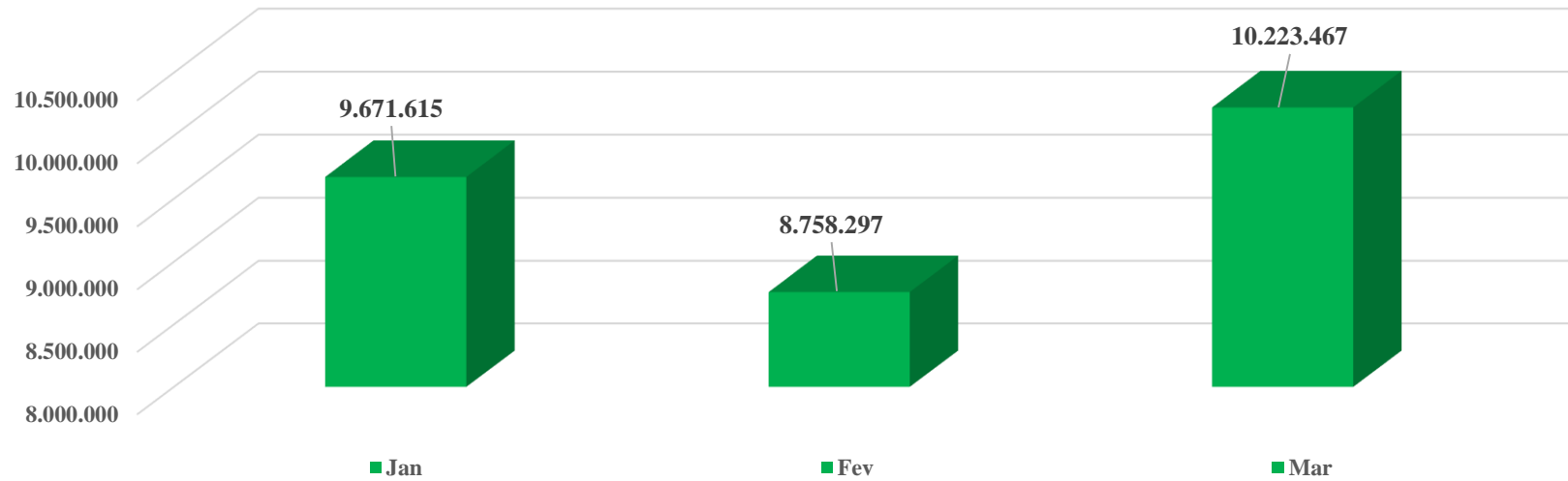
COTA-PARTE DO ICMS (R\$)				Variação	
	JANEIRO	FEVEREIRO	MARÇO	TOTAL	
2021	9.671.614,75	8.758.296,70	10.223.467,40	28.653.378,85	+ 136,34%
2020	3.633.951,40	4.024.199,40	4.440.098,60	12.098.249,40	+ 52,12%
2019	2.895.124,20	2.783.223,00	2.274.847,90	7.953.195,10	+ 7,22%
2018	2.735.930,20	2.461.869,50	2.220.037,70	7.417.837,40	

COTA-PARTE DO ICMS (R\$)													
	JAN.	FEV.	MAR.	ABR.	MAI.	JUN.	JUL.	AGO.	SET.	OUT.	NOV.	DEZ.	TOTAL
2021	9.671.614	8.758.296	10.223.467										28.653.378
2020	3.633.951	4.024.199	4.440.098	3.186.521	2.866.506	3.132.005	3.348.700	3.544.760	4.439.524	4.062.178	5.261.736	5.190.864	47.133.069
2019	2.895.124	2.783.223	2.274.847	2.704.131	2.420.254	2.207.726	2.580.270	2.427.951	2.362.587	2.901.563	2.536.415	3.285.589	31.381.704
2018	2.735.930	2.461.869	2.220.037	2.452.523	2.431.684	2.171.951	3.054.416	2.357.394	2.457.868	2.535.133	2.675.665	3.619.215	31.173.690

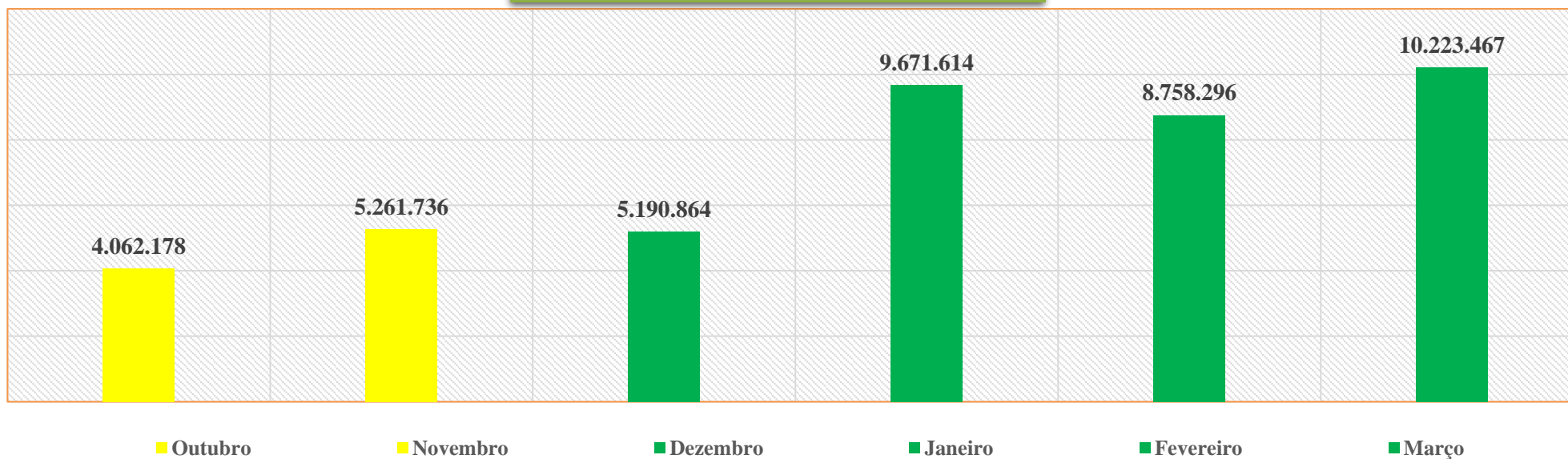
ICMS - ARRECADAÇÃO ATÉ O 1º TRIMESTRE



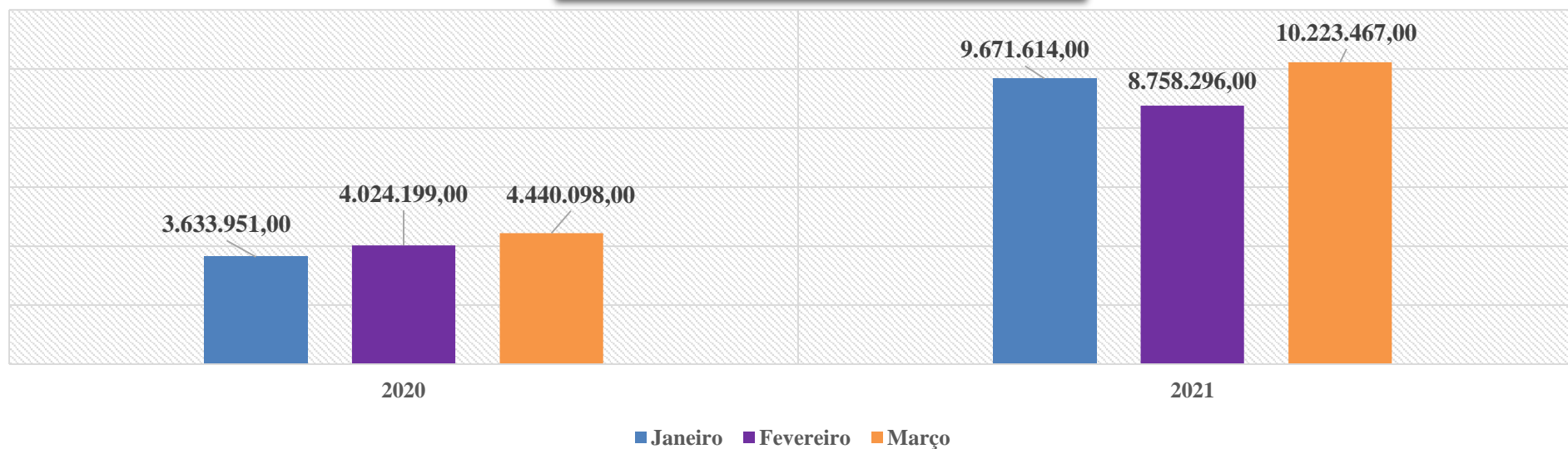
ICMS - ARRECADAÇÃO MENSAL



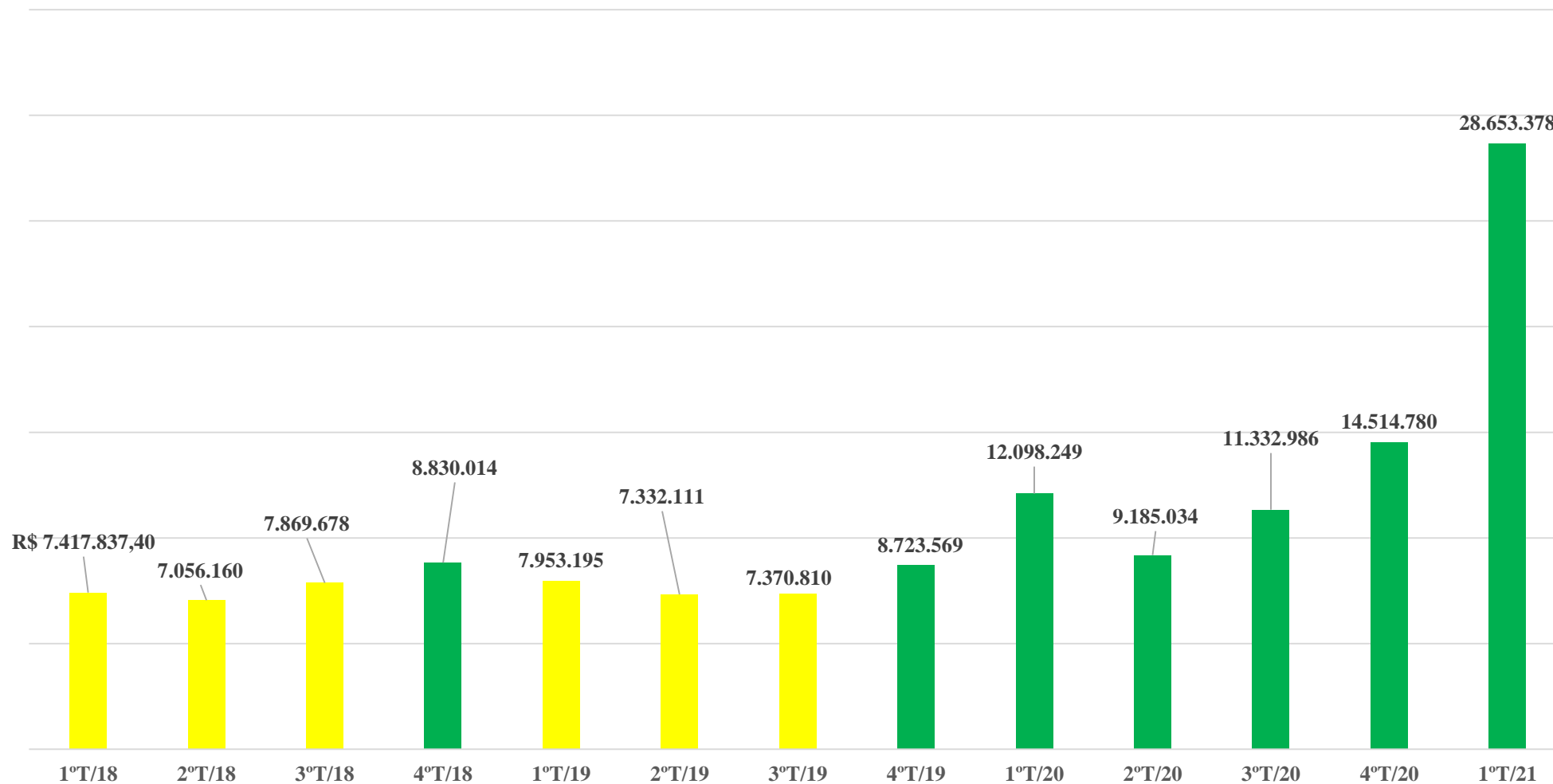
ICMS - 4º TRI. DE 2020 X 1º TRI. 2021



ICMS - 1º TRIMESTRE - 2020 X 2021



ICMS - ARRECADAÇÃO POR TRIMESTRE



VII – ARRECADAÇÃO DA COTA-PARTE DO IPVA

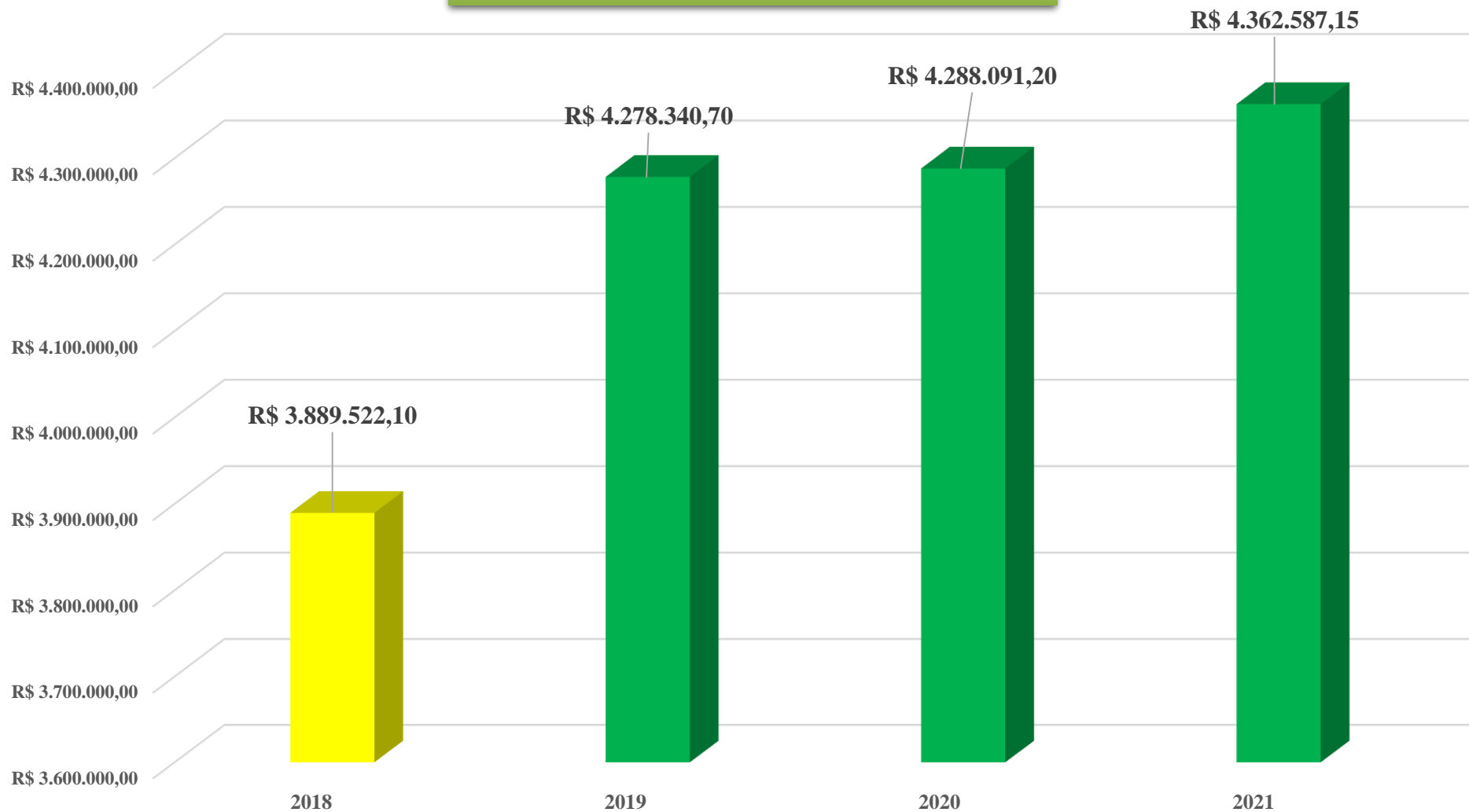
PERÍODO: 1º TRIMESTRE DE 2021 – JANEIRO, FEVEREIRO E MARÇO DE 2021

IPVA (R\$)					
	1º Tri.	2º Tri.	3º Tri.	4º Tri.	TOTAL
2021	4.362.587,15				4.362.587,15

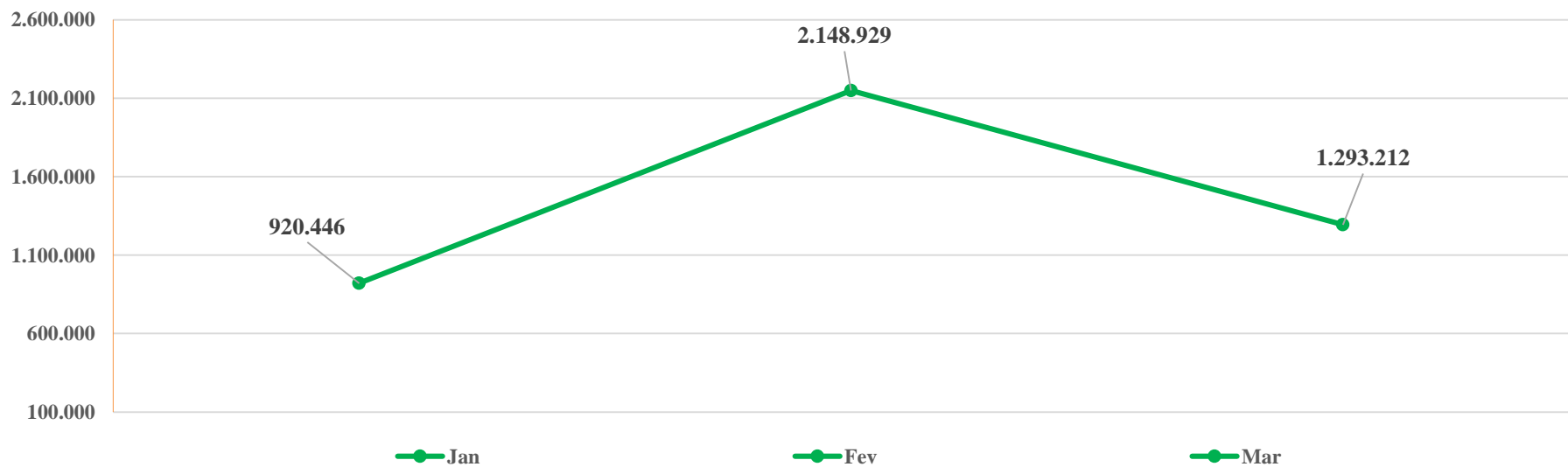
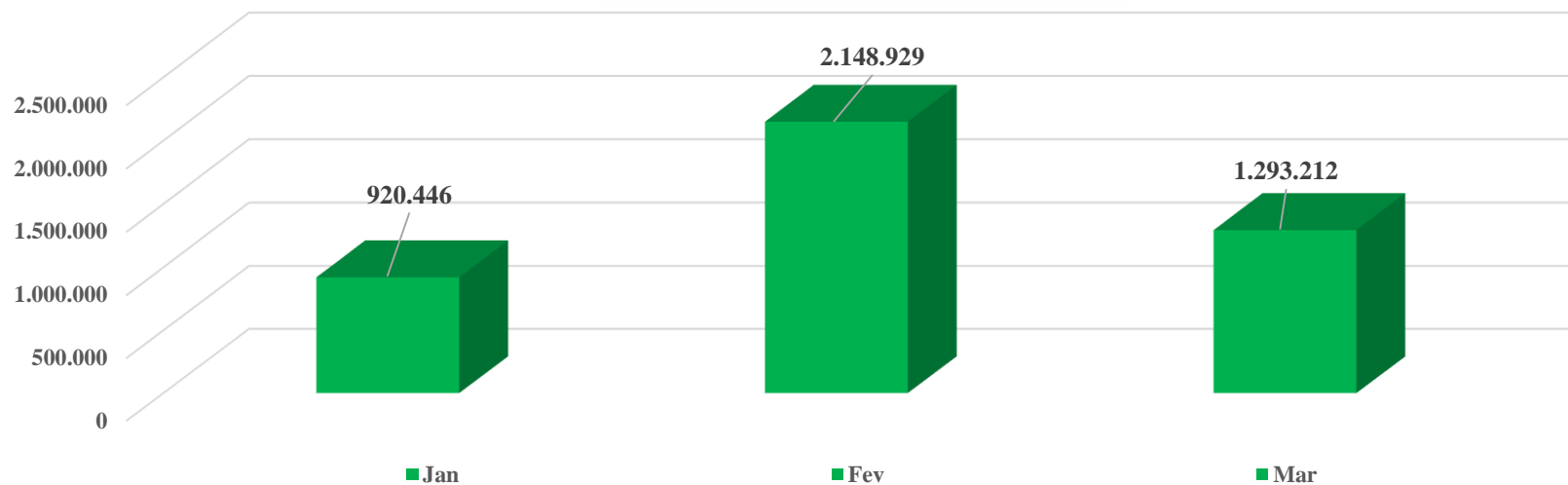
IPVA (R\$)				Variação	
	JANEIRO	FEVEREIRO	MARÇO	TOTAL	
2021	920.446,21	2.148.929,03	1.293.211,91	4.362.587,15	+ 1,74%
2020	1.517.454,70	1.699.416,90	1.071.219,60	4.288.091,20	+ 0,23%
2019	1.789.946,40	1.916.240,60	572.153,70	4.278.340,70	+ 9,997%
2018	1.597.097,10	1.455.168,60	837.256,40	3.889.522,10	

IPVA (R\$ - milhares)													
	JAN.	FEV.	MAR.	ABR.	MAI.	JUN.	JUL.	AGO.	SET.	OUT.	NOV.	DEZ.	TOTAL
2021	920.446	2.148.929	1.293.211										4.362.587
2020	1.517.454	1.699.416	1.071.219	406.594	185.501	249.636	264.542	276.392	315.713	213.932	225.577	313.077	6.741.079
2019	1.789.946	1.916.240	572.153	905.244	346.118	251.885	310.655	212.512	177.220	187.511	125.752	186.108	6.983.369
2018	1.597.097	1.455.168	837.256	722.663	271.893	200.977	273.282	227.553	195.643	202.328	142.718	224.140	6.350.723


IPVA - ARRECADAÇÃO ATÉ O 1º TRIMESTRE



IPVA - ARRECADAÇÃO MENSAL

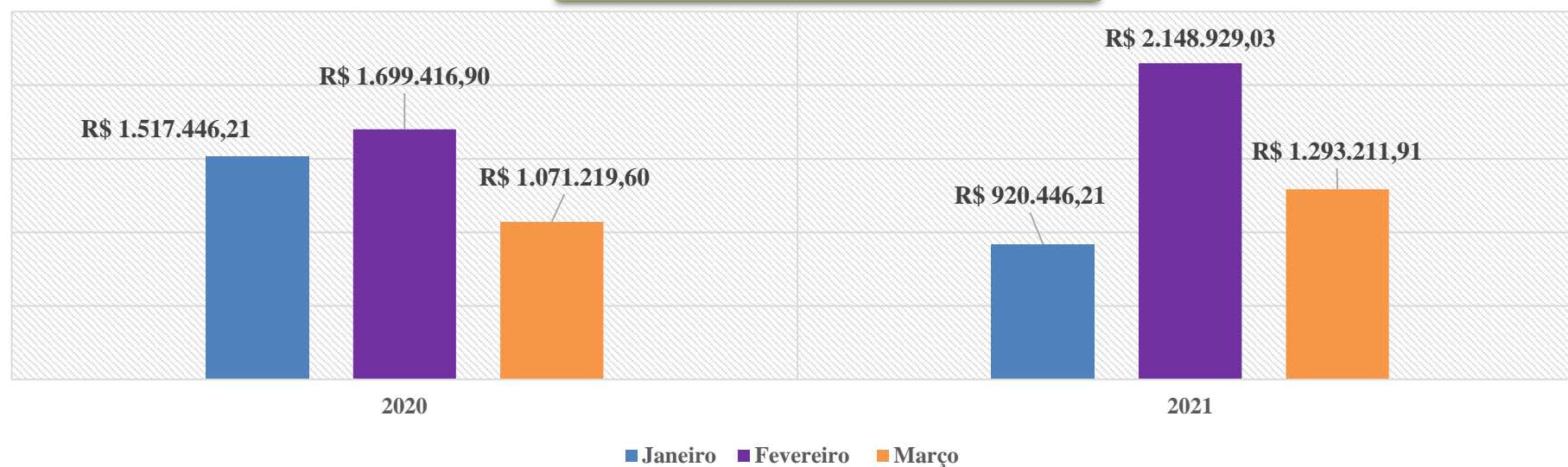


IPVA - 4º TRI. DE 2020 X 1º TRI. 2021



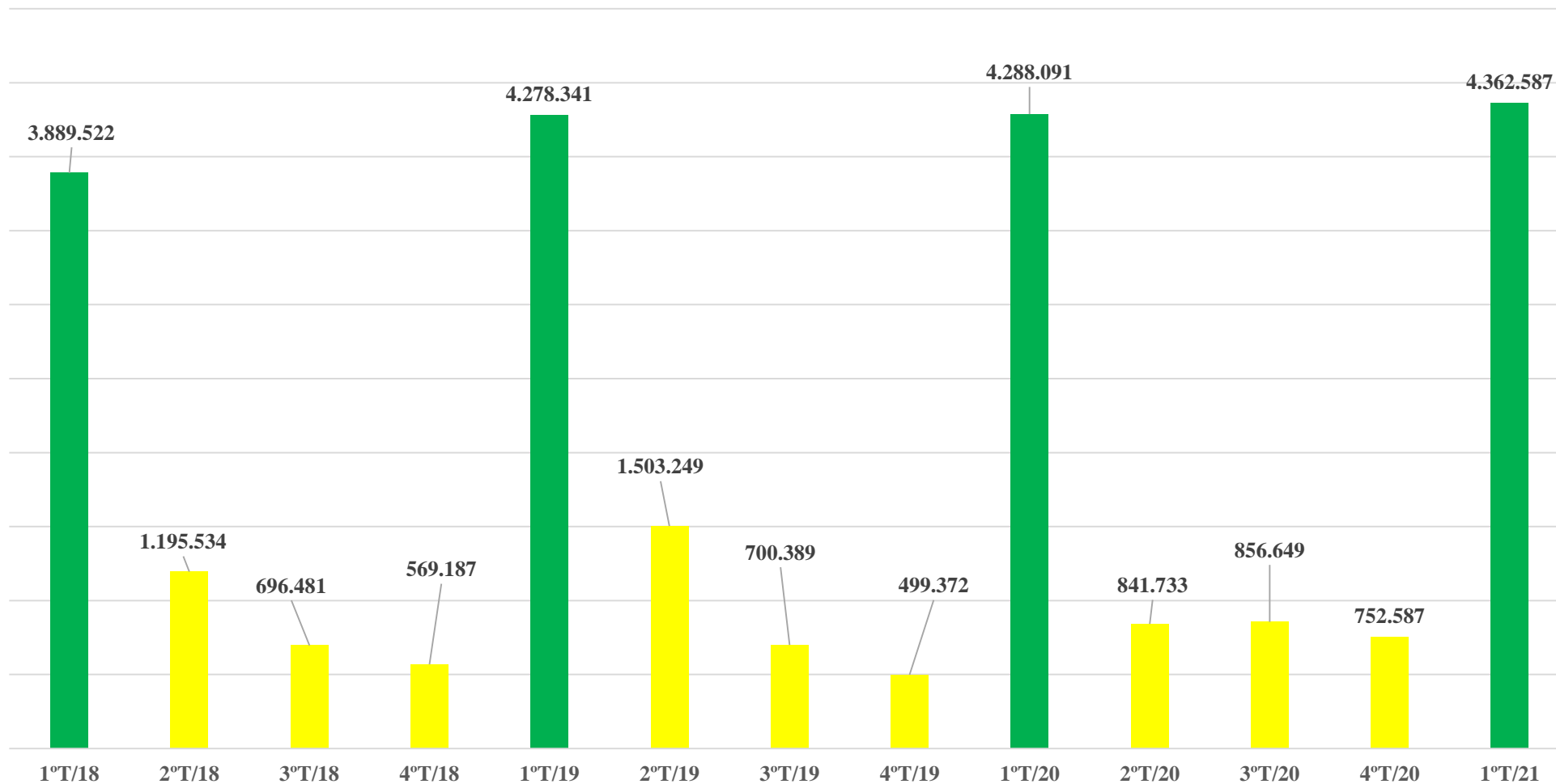
■ Série 1

IPVA - 1º TRIMESTRE - 2020 X 2021



■ Janeiro ■ Fevereiro ■ Março

IPVA - ARRECADAÇÃO POR TRIMESTRE



VIII – ARRECADAÇÃO DO FPM

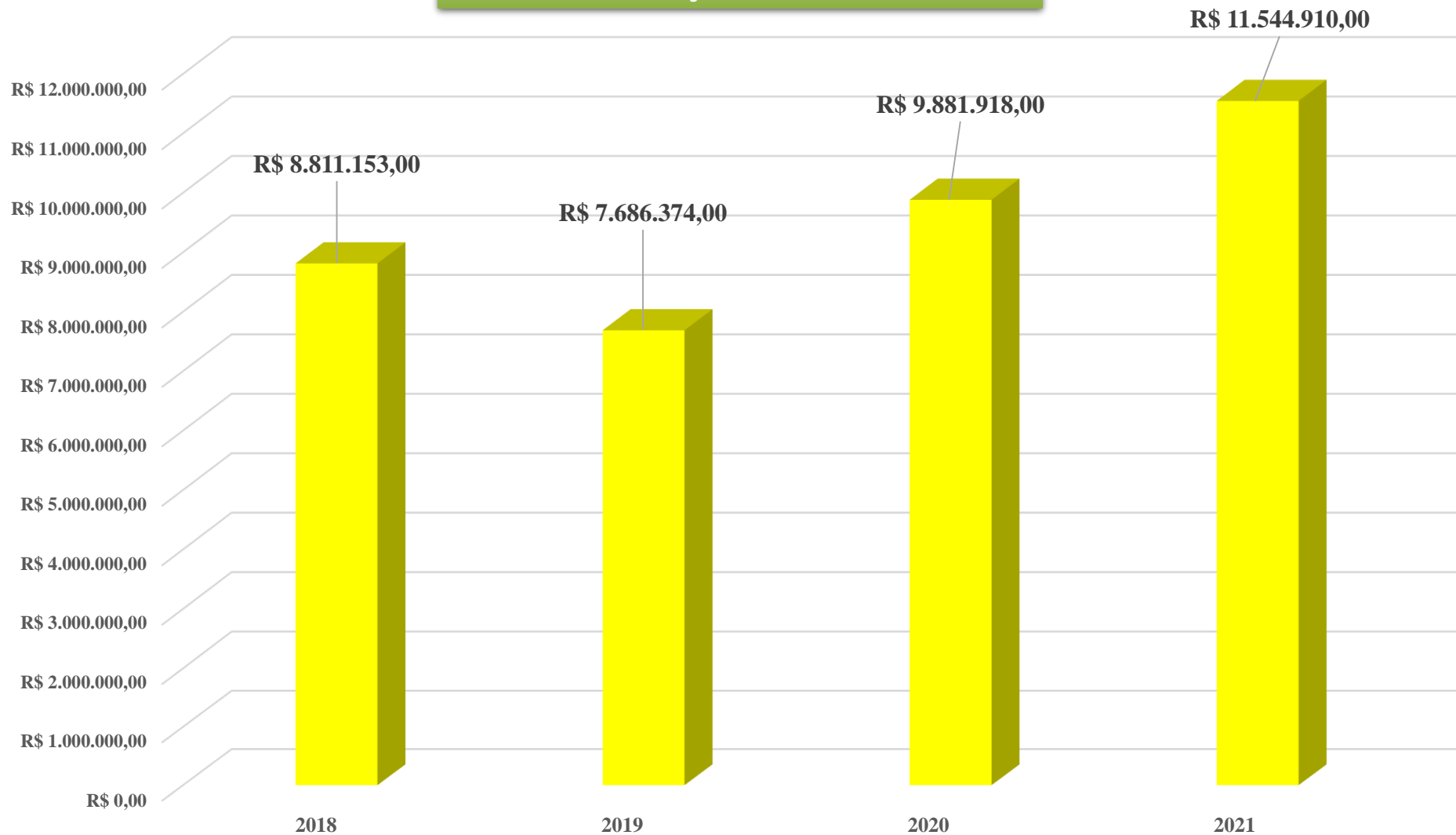
PERÍODO: 1º TRIMESTRE DE 2021 – JANEIRO, FEVEREIRO E MARÇO DE 2021

	FPM (R\$)				
	1º Tri.	2º Tri.	3º Tri.	4º Tri.	TOTAL
2021	11.544.910,19				11.544.910,19

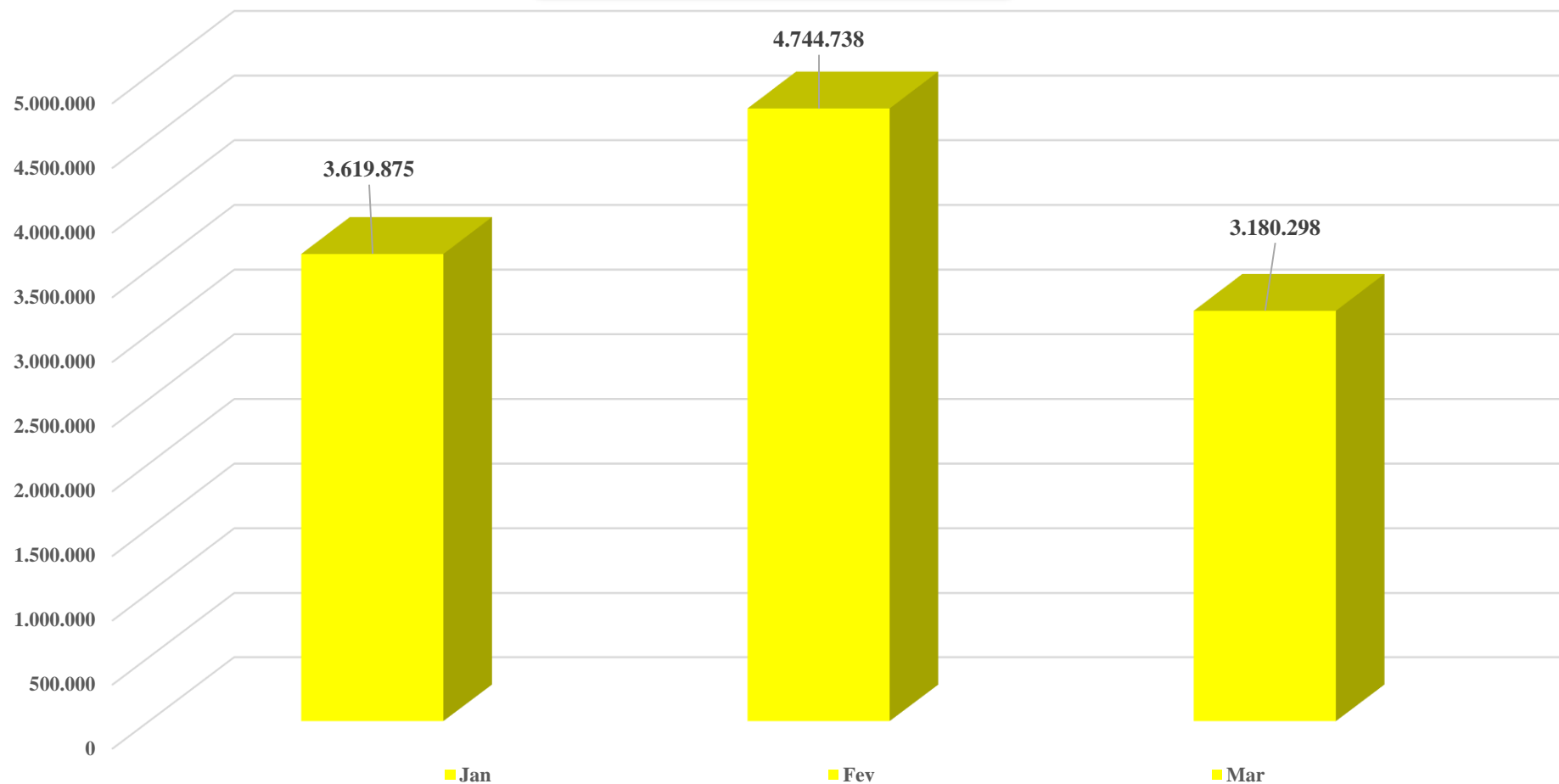
	FPM (R\$)				Varição
	JANEIRO	FEVEREIRO	MARÇO	TOTAL	
2021	3.619.874,52	4.744.737,69	3.180.297,98	11.544.910,19	+16,83%
2020	3.003.749,70	4.340.284,30	2.537.884,40	9.881.918,40	+ 28,56%
2019	3.316.241,40	4.340.284,30	2.537.884,40	7.686.374,90	- 12,77%
2018	2.764.157,30	3.613.618,10	2.433.377,70	8.811.153,10	

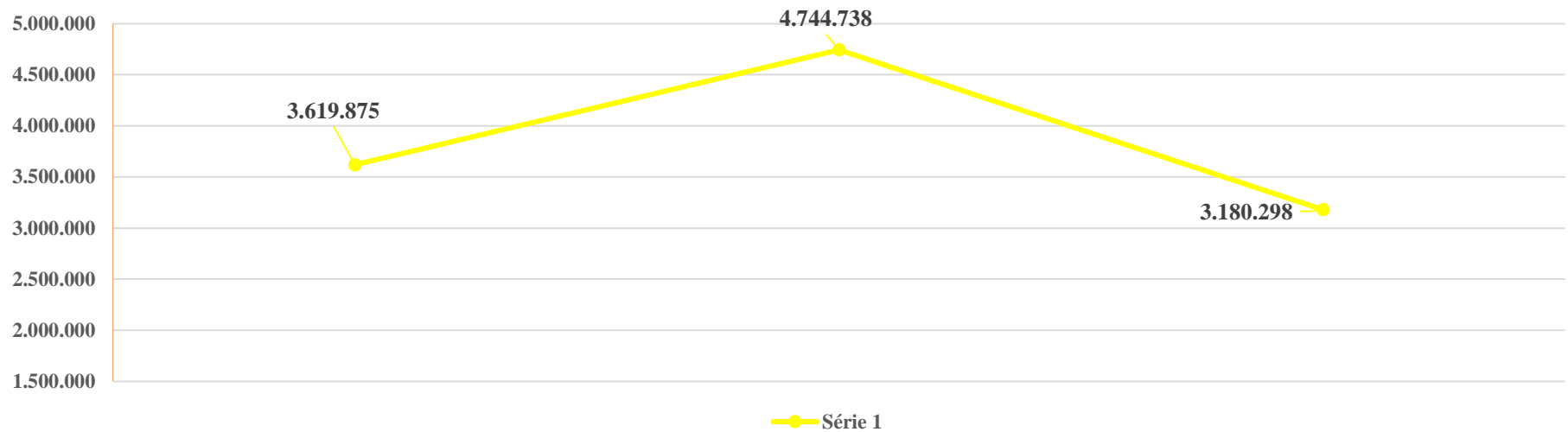
	FPM (R\$ - milhares)												
	JAN.	FEV.	MAR.	ABR.	MAI.	JUN.	JUL.	AGO.	SET.	OUT.	NOV.	DEZ.	TOTAL
2021	3.619.874	4.744.737	3.180.297										11.544.910
2020	3.003.749	4.340.284	2.537.884	2.487.688	2.599.071	2.115.783	2.169.776	2.316.912	1.866.293	2.511.277	3.328.508	3.503.334	32.782.585
2019	3.316.241	1.642.692	2.727.440	2.660.918	3.414.825	2.689.850	3.678.360	2.684.952	2.390.003	2.200.308	2.986.133	5.090.865	35.484.613
2018	2.764.157	3.613.618	2.433.377	2.551.317	3.131.086	2.932.113	3.377.668	2.512.289	1.894.770	2.152.447	2.703.729	4.731.545	34.798.120

FPM - ARRECADAÇÃO ATÉ O 1º TRIMESTRE



FPM - ARRECADAÇÃO MENSAL

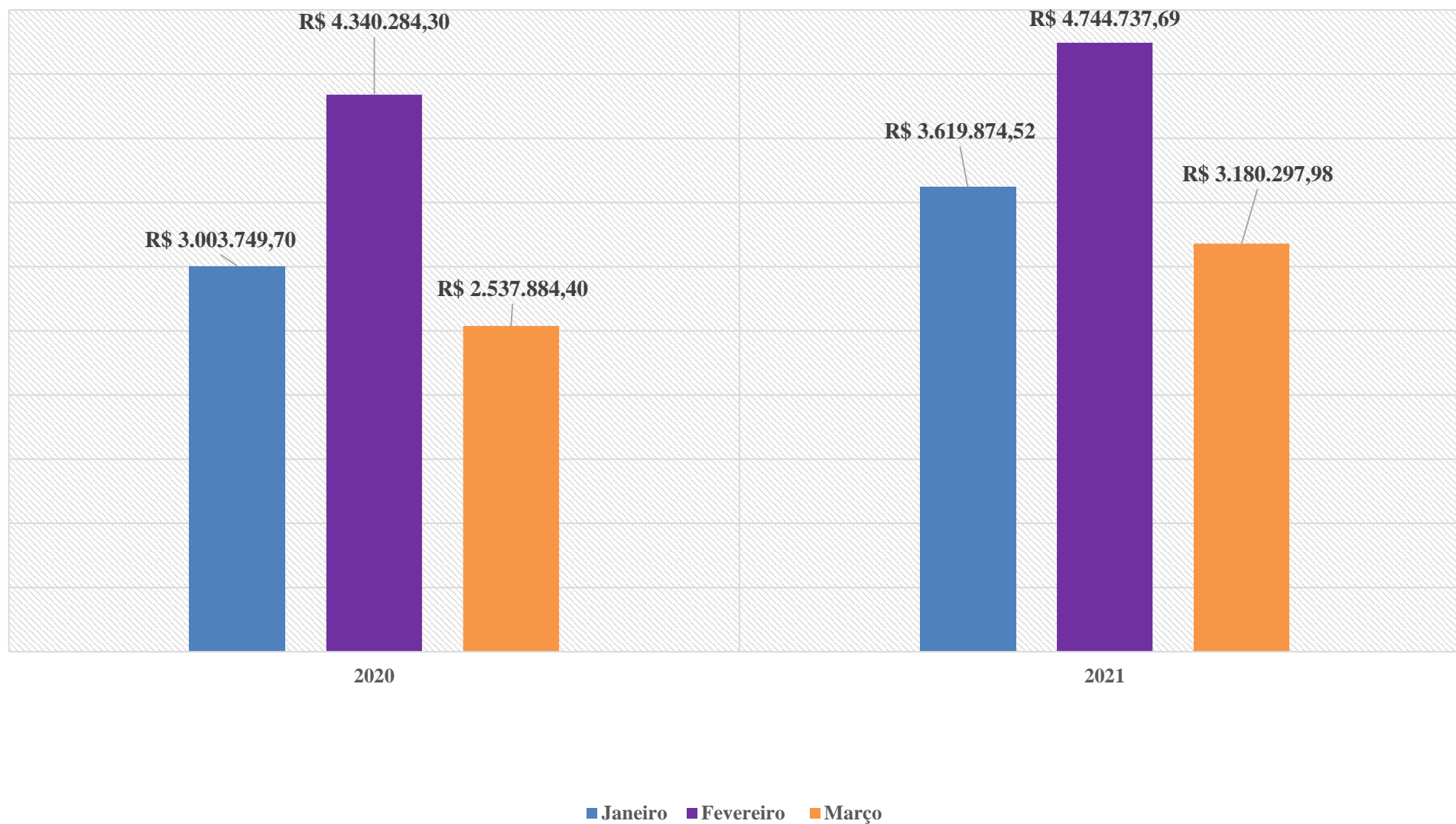




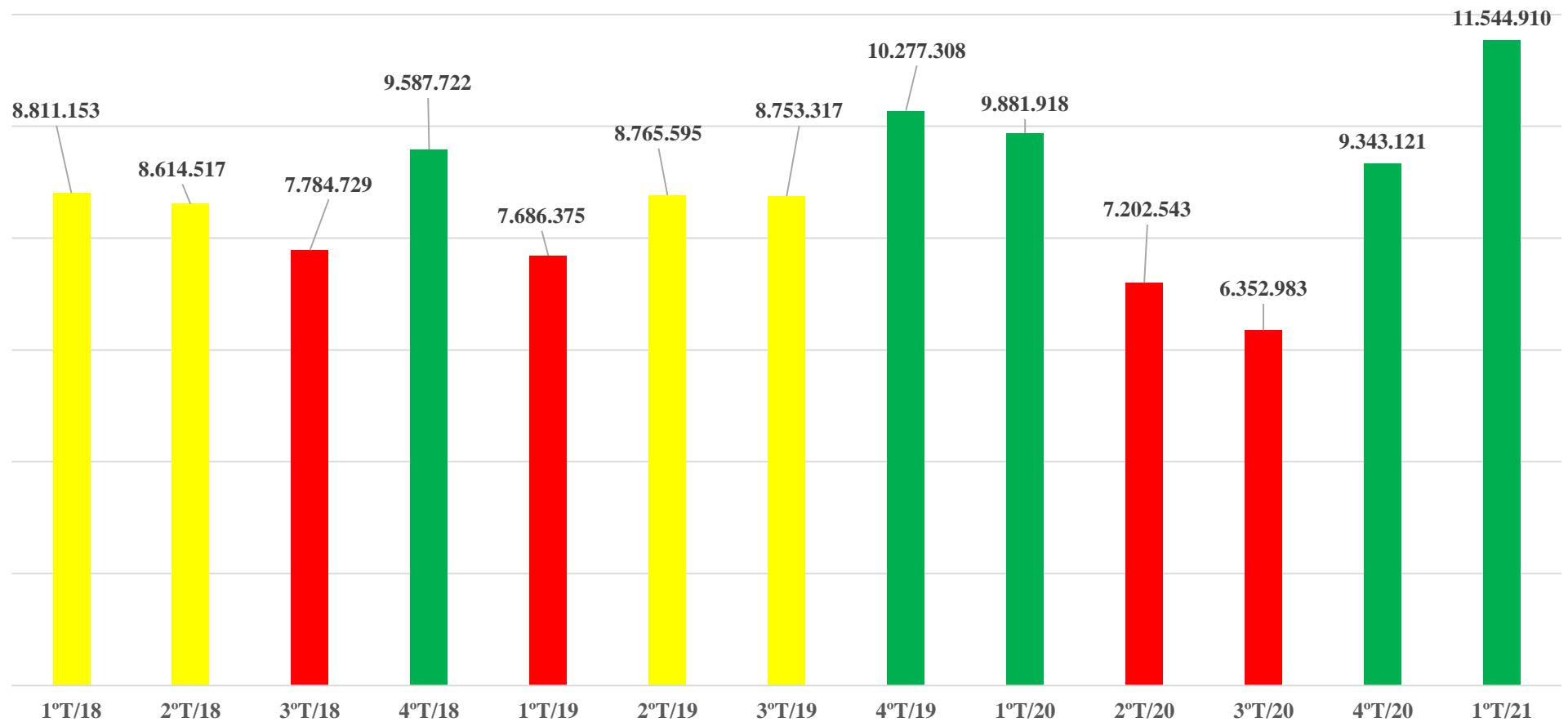
FPM - 4º TRI. DE 2020 E 1º TRI. 2021



FPM - 4º TRIMESTRE - 2020 X 2021



FPM - ARRECADAÇÃO POR TRIMESTRE



IX – ARRECADAÇÃO DOS ROYALTIES

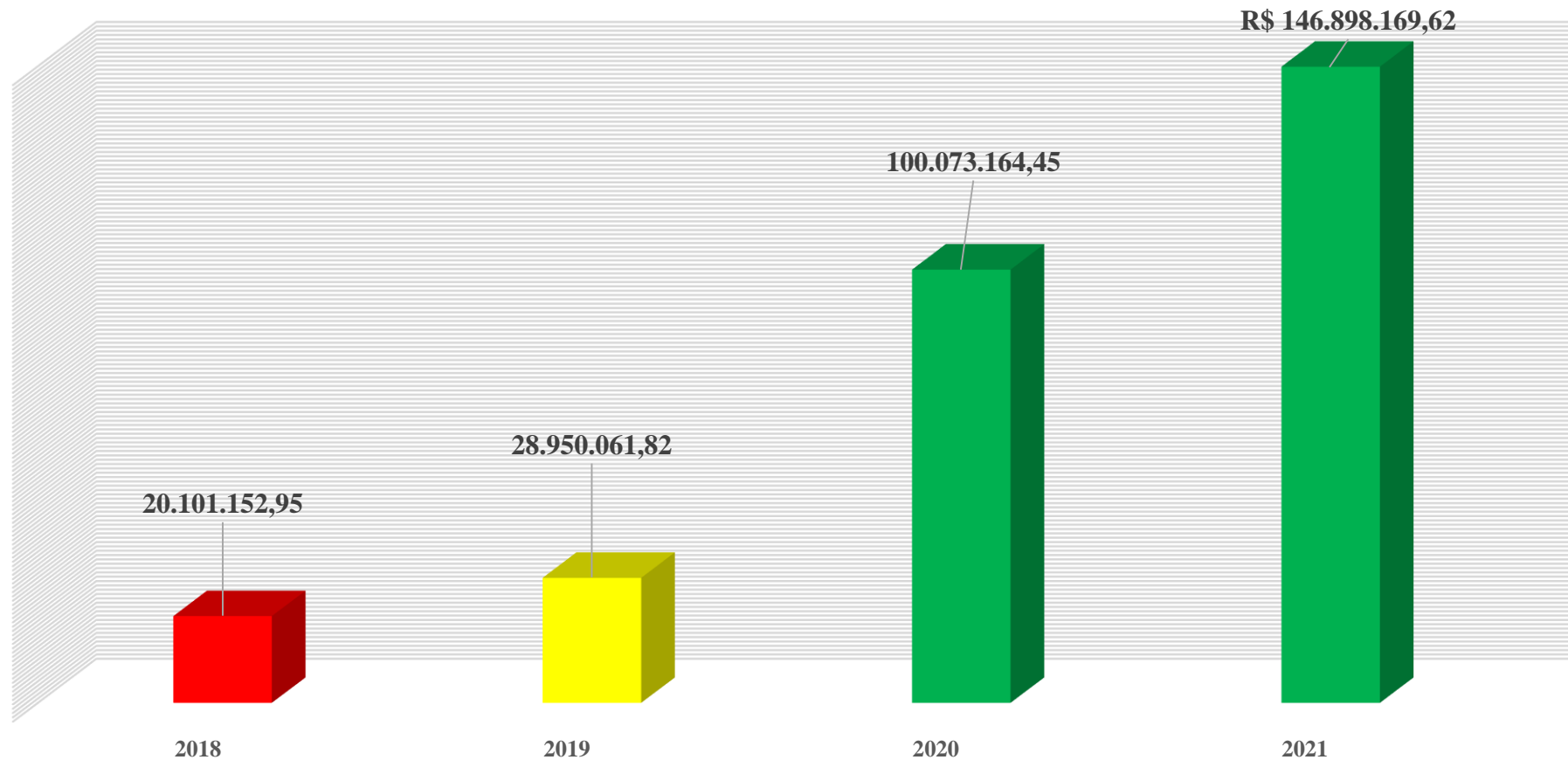
PERÍODO: 1º TRIMESTRE DE 2021 – JANEIRO, FEVEREIRO E MARÇO DE 2021

ROYALTIES (R\$)					
	1º Tri.	2º Tri.	3º Tri.	4º Tri.	TOTAL
2021	R\$ 146.898.169,62				R\$ 146.898.169,62

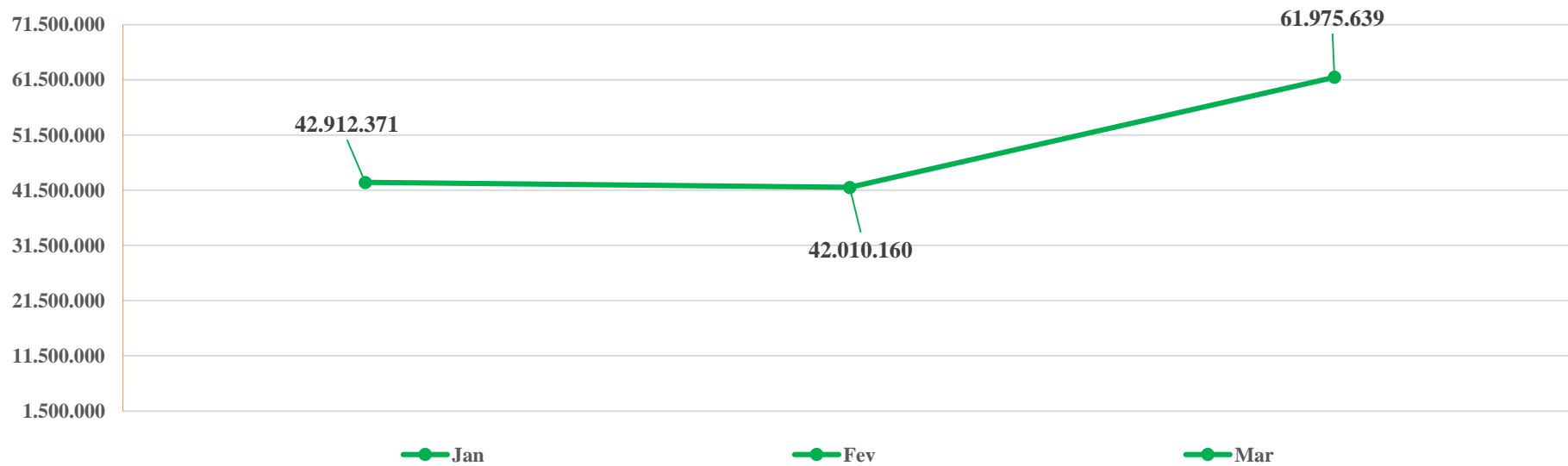
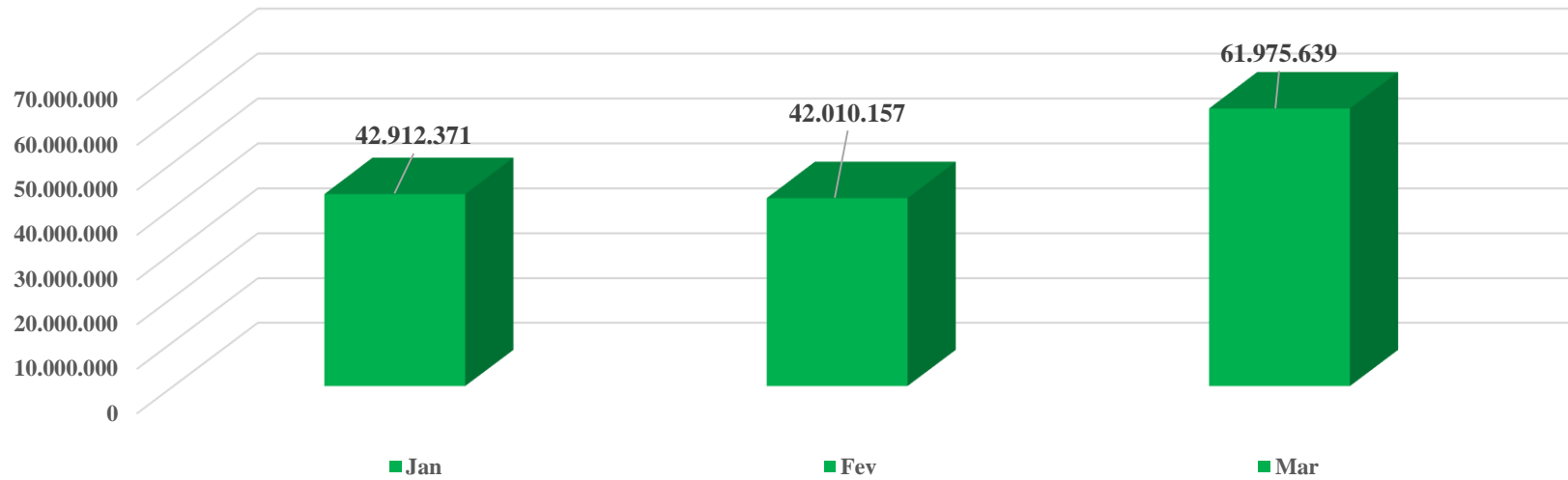
	ROYALTIES (R\$)				Variação
	JANEIRO	FEVEREIRO	MARÇO	TOTAL	
2021	42.912.371,29	42.010.159,59	61.975.638,74	146.898.169,62	+ 46,79%
2020	28.675.534,78	34.662.715,75	36.734.913,92	100.073.164,45	+ 245,68%
2019	9.897.711,08	10.281.553,22	8.770.797,52	28.950.061,82	+ 44,02%
2018	7.337.310,88	7.672.364,17	5.091.477,90	20.101.152,95	

	ROYALTIES (R\$)												
	JAN.	FEV.	MAR.	ABR.	MAI.	JUN.	JUL.	AGO.	SET.	OUT.	NOV.	DEZ.	TOTAL
2021	42.912.371	42.010.159	61.975.638										146.898.169,62
2020	28.675.534	34.662.715	36.734.913	26.297.392	31.626.674	21.230.402	30.661.202	40.693.449	51.785.733	56.129.769	42.403.038	55.706.009	456.606.836,59
2019	9.897.711	10.281.553	8.770.797	8.611.679	17.680.626	22.300.502	20.713.779	16.261.404	22.011.504	21.837.142	25.008.139	22.673.612	206.048.452,9
2018	7.337.310	7.672.364	5.091.477	4.332.078	4.765.282	5.846.677	8.248.770	8.163.914	8.355.503	7.539.137	25.532.601	10.596.707	103.481.826,0

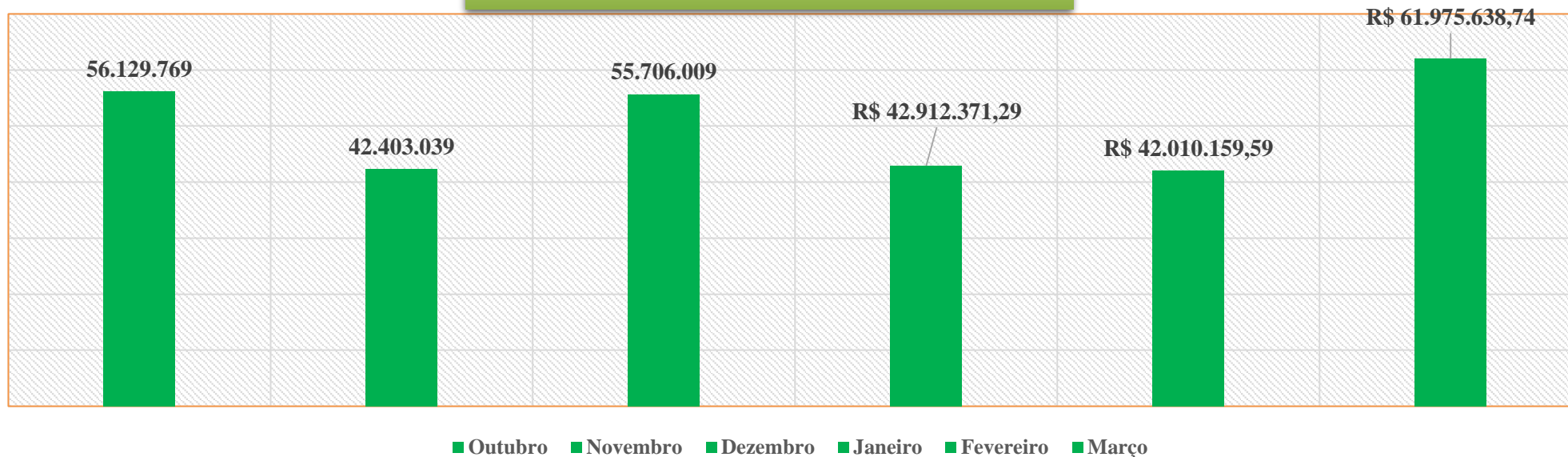
ROYALTIES - ARRECADAÇÃO ATÉ O 1º TRIMESTRE



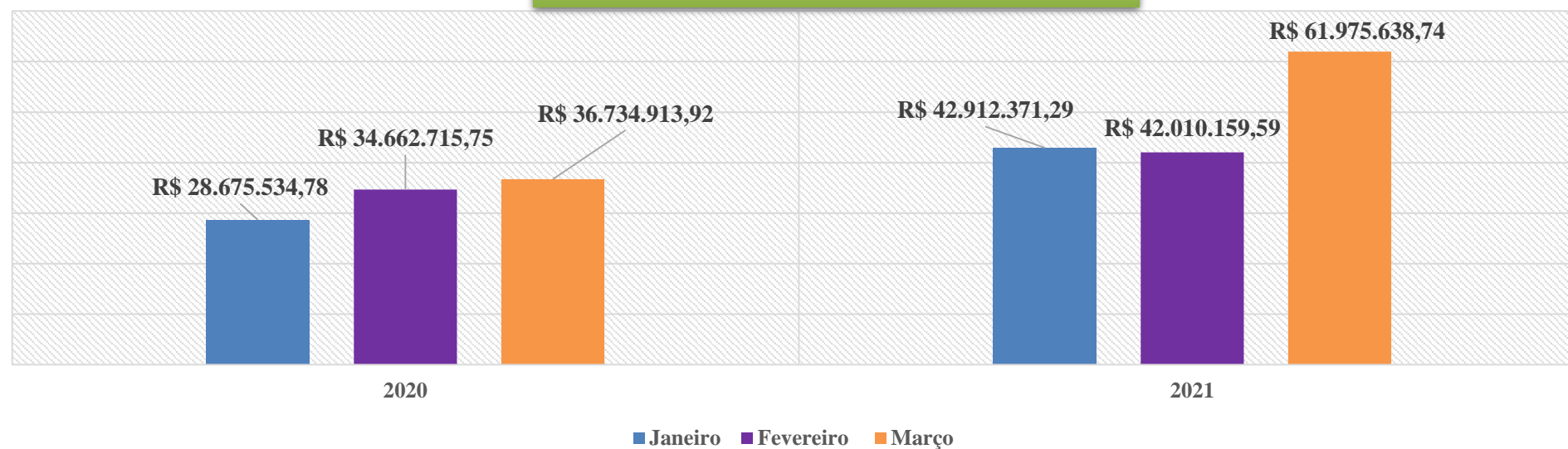
ROYALTIES - ARRECADAÇÃO MENSAL



ROYALTIES - 4º TRI. DE 2020 X 1º TRI. 2021



ROYALTIES - 1º TRIMESTRE - 2020 X 2021



ROYALTIES - ARRECADAÇÃO POR TRIMESTRE

